

in Stoff und in Leder

Maße ca:

Gesamtbreite: SB + 2AL

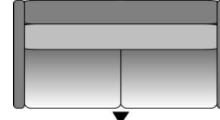
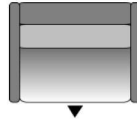
Höhe: 90 cm

Sitzhöhe: 49 cm

Liegehöhe: 57 cm (bei Matratze 14 cm)

59 cm (bei Matratze 16 cm)

Faltbett mit 2 Armteilen incl. Kaltschaummatratze 14 cm



	VW-EL 90	DL 130	Doppelliege DL 150	DL170
Tiefe:	97 cm	97 cm	97 cm	97 cm
Sitzbreite:	100 cm	140 cm	160 cm	180 cm
Unterfederung:	Federholzleisten	Federholzleisten	Federholzleisten	Netzstruktur
Liegefläche B x L ca.	90 x 200 cm	130 x 200 cm	150 x 200 cm	170 x 200 cm
	€	€	€	€
Stoffgruppe (Rücken echt):	1			
	2			
	3			
	4			
	5			
Leder (Rücken unecht):	10	-		
Leder (Rücken echt):	10	-		
Dickleder (Rücken unecht):	11	-		
Dickleder (Rücken echt):	11	-		
Premium Leder (Rücken unecht):	12	-		
Premium Leder (Rücken echt):	12	-		
VERSION 1: Federung Gitter-Standard	-	-	-	Standard
VERSION 2: durchgehendes Lattenrost mit Federholzleisten	Standard	Standard	Standard	
VERSION 3: Comfort-Plus Gestell (geteiltes Lattenrost mit Federholzleisten)	-	-	-	

Aufpreis für Move-Funktion

MOVE Beschlag mit kunststoffbeschichteten Rollen zur Bodenschonung und einfachen Beweglichkeit des Sofas von der Wand nach vorne. (Hebel unten mittig innen vor der Rückenplatte) Hebel nach oben ziehen um die Funktion zu aktivieren.



Aufpreis für Longlife Matratze 14 cm:

Aufpreis für Gelplus Matratze 14 cm:

Aufpreis für Kaltschaum Matratze 16 cm

Aufpreis für Longlife Matratze 16 cm:

Aufpreis für Gelplus Matratze 16 cm:

Aufpreis für TFK Matratze mit KS-Topper 15 cm

Aufpreis für TFK Matratze mit Gel-Topper 15 cm

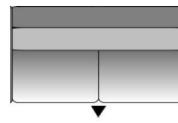
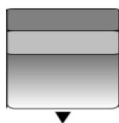
Aufpreis für Longlife-Topper

Aufpreis für Gel-Topper

KS 289822

Maße ca:
 Höhe: 90 cm
 Sitzhöhe: 49 cm
 Liegehöhe: 57 cm (bei Matratze 14 cm)
 59 cm (bei Matratze 16 cm)

Faltbett ohne Armteile mit Kaltschaummatratze 14 cm (bezogene Seitenblende)



	VW-EL 90	DL 130	Doppelliege DL 150	DL170
Tiefe:	97 cm	97 cm	97 cm	97 cm
Gesamtbreite:	113 cm	153 cm	173 cm	193 cm
Unterfederung:	Federholzleisten	Federholzleisten	Federholzleisten	Netzstruktur
Liegefläche B x L ca.	90 x 200 cm	130 x 200 cm	150 x 200 cm	170 x 200 cm
	€	€	€	€
Stoffgruppe (Rücken echt):	1			
	2			
	3			
	4			
	5			
Leder (Rücken unecht):	10	-		
Leder (Rücken echt):	10			
Dickleder (Rücken unecht):	11	-		
Dickleder (Rücken echt):	11			
Premium Leder Leder (Rücken unecht):	12	-		
Premium Leder (Rücken echt):	12			
VERSION 1: Federung Gitter-Standard	-	-	-	Standard
VERSION 2: durchgehendes Lattenrost mit Federholzleisten	Standard	Standard	Standard	
VERSION 3: Comfort-Plus Gestell (geteiltes Lattenrost mit Federholzleisten)	-	-	-	

Aufpreis für Move-Funktion

MOVE Beschlag mit kunststoffbeschichteten Rollen zur Bodenschonung und einfachen Beweglichkeit des Sofas von der Wand nach vorne. (Hebel unten mittig innen vor der Rückenplatte) Hebel nach oben ziehen um die Funktion zu aktivieren.



Aufpreis für Longlife Matratze 14 cm:

Aufpreis für Gelplus Matratze 14 cm:

Aufpreis für Kaltschaum Matratze 16 cm:

Aufpreis für Longlife Matratze 16cm:

Aufpreis für Gelplus Matratze 16cm:

Aufpreis für TFK Matratze mit KS-
 Topper 15 cm

Aufpreis für IFK Matratze mit Gel-
 Topper 15 cm

Aufpreis für Longlife-Topper

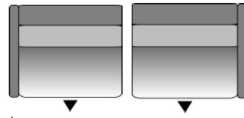
Aufpreis für Gel-Topper

EMV

KS 289822

Anbaufaltbetten mit 1 Armteil links oder rechts incl. Kaltschaummatratze

Maße ca:
Gesamtbreite: SB + 1 AL
Höhe: 90 cm
Sitzhöhe: 49 cm
Liegehöhe: 57 cm (bei Matratze 14 cm)
59 cm (bei Matratze 16 cm)

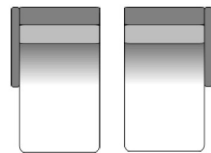


	VW-EL mit AT links oder rechts LF 90		Doppelliege mit AT links oder rechts		
			DL 130	DL 150	DL170
Tiefe:	97 cm		97 cm	97 cm	97 cm
Sitzbreite:	100 cm		140 cm	160 cm	180 cm
Liegefläche B x L ca.	90 x 200cm		130 x 200cm	150 x 200cm	170 x 200cm
	€		€	€	€
Stoffgruppe (Rücken echt):	1				
	2				
	3				
	4				
	5				
Leder (Rücken Nessel)	10	-			
Leder (Rücken echt)	10				
Dickleder (Rücken unecht):	11	-			
Dickleder (Rücken echt):	11				
Premium Leder (Rücken unecht):	12	-			
Premium Leder (Rücken echt):	12				
VERSION 1: Federung Gitter-Standard	-		-	-	Standard
VERSION 2: durchgehendes Lattenrost mit Federholzleisten	Standard		Standard	Standard	
VERSION 3: Comfort-Plus Gestell (geteiltes Lattenrost mit Federholzleisten)	-		-	-	
Aufpreis für Longlife Matratze 14 cm:					
Aufpreis für Gelplus Matratze 14 cm:					
Aufpreis für Kaltschaum Matratze 16 cm:					
Aufpreis für Longlife Matratze 16 cm:					
Aufpreis für Gelplus Matratze 16 cm:					
Aufpreis für TFK Matratze mit KS-Topper 15 cm					
Aufpreis für TFK Matratze mit Gel-Topper 15 cm					

EMV

Anbauelemente mit Bettkasten

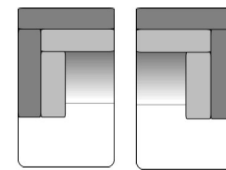
Maße ca:
Gesamtbreite: SB + 1 AL
Höhe: 90 cm
Sitzhöhe: 49 cm



Ottomane mit Bettkasten
links oder rechts



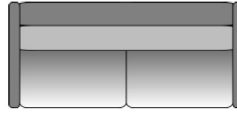
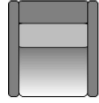
Ottomane XL mit Bettkasten
links oder rechts



Longchair mit Bettkasten
links oder rechts

	Ottomane mit Bettkasten links oder rechts	Ottomane XL mit Bettkasten links oder rechts	Longchair mit Bettkasten links oder rechts
Tiefe:	176 cm	176 cm	162 cm
Sitzbreite:	90 cm	110 cm	90 cm
	€	€	€
Stoffgruppe (Rücken echt):	1		
	2		
	3		
	4		
	5		
Leder (Rücken Nessel)	10	-	-
Leder (Rücken echt)	10		
Dickleder (Rücken unecht):	11	-	-
Dickleder (Rücken echt):	11		
Premium Leder (Rücken unecht):	12	-	-
Premium Leder (Rücken echt):	12		

Maße ca:
 Gesamtbreite: SB + 2AL
 Höhe: 90 cm
 Sitzhöhe: 49 cm

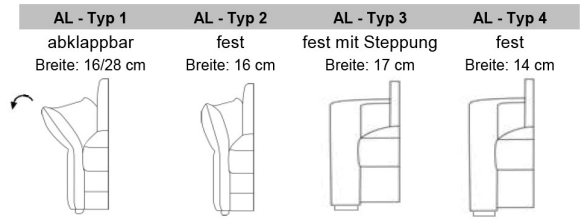


Sofa fest mit Armteilen

	Sessel fest	140 cm	180 cm
Tiefe:	91 cm	97 cm	97 cm
Sitzbreite:	60 cm	140 cm	180 cm

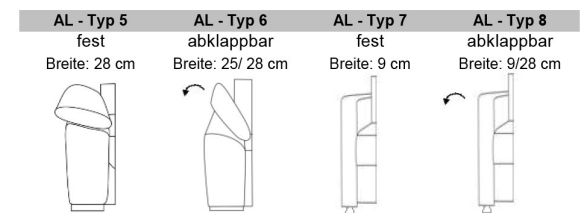
Stoffgruppe (Rücken echt):	€	€	€
Preisgrundlage für Fremdstoff	1		
	2		
	3		
	4		
	5		
Leder (Rücken Nessel)	10	-	
Leder (Rücken echt)	10		
Dickleder (Rücken unecht):	11	-	
Dickleder (Rücken echt):	11		
Premium Leder (Rücken unecht):	12	-	
Premium Leder (Rücken echt):	12		

Armteilvarianten



Aufpreis:	pro Stück	ohne Aufpreis	pro Stück	ohne Aufpreis
-----------	-----------	---------------	-----------	---------------

Füße:	Chrom- oder Holzfüße	Chrom- oder Holzfüße	Chrom- oder Holzfüße	Chrom- oder Holzfüße
-------	----------------------	----------------------	----------------------	----------------------



Aufpreis:	ohne Aufpreis	pro Stück	ohne Aufpreis	pro Stück
-----------	---------------	-----------	---------------	-----------

Füße:	Chrom- oder Holzfüße	Chrom- oder Holzfüße	Chromfüße Kegelform	Chromfüße Kegelform
-------	----------------------	----------------------	---------------------	---------------------

Holzfüße rechteckig Holzfüße rechteckig

! Bitte immer den Holzfarbton für Füße angeben.

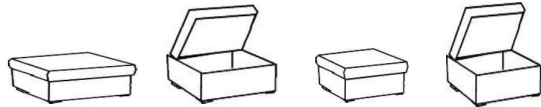
Füße: Chrom oder Holzfüße in Farbe nach Wahl
Holzfarbtöne: buche natur, erle, wenge, schwarz

Füsse eiche hell gegen Aufpreis - pro Stück

EMV

KS 289822

Hocker



	Jumbo Hocker fest	Jumbo Hocker mit Stauraum	Hocker fest	Hocker mit Stauraum
Breite/ Höhe/ Tiefe :	80 x 49 x 60 cm	80 x 49 x 60 cm	52 x 49 x 52 cm	52 x 49 x 52 cm
Sitzhöhe:				
	€	€	€	€
Stoffgruppe (Rücken echt):	1			
	2			
	3			
	4			
	5			
Leder:	10			
Dickleder:	11			
Premium Leder:	12			

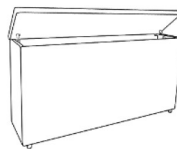
Zubehör



	Steckkopfstütze mit Rasterbeschlag	Armteilkissen	Dekokissen	Dekokissen	Dekokissen
Breite/ Höhe:		35 x 50 cm	35 x 35 cm	40 x 40 cm	50 x 50 cm
	€	€	€	€	€
Stoffgruppe (Rücken echt):	1				
	2				
	3				
	4				
	5				
Leder:	10				
Dickleder:	11				
Premium Leder:	12				

Maße ca:
 B: 100/ 140/ 160/ 180 cm
 Höhe: 80 cm
 Tiefe: 30 cm

Bettbox



	EL 90 cm	DL 130 cm	DL 150 cm	DL 170 cm
Für Modelle:				
	€	€	€	€
Stoffgruppe (Rücken echt):	1			
Preisgrundlage für Fremdstoff	2			
	3			
	4			
	5			
Leder	10			
Dickleder	11			
Premiumleder	12			

Produktmerkmale:

Durch das integrierte Falgestell läßt sich das Sofa zu einem bequemen Bett verwandeln.

Verarbeitung:

Funktionselemente

Sitz:

Polyschaumpolsterung mit Vliesabdeckung

Rücken:

Polyschaumpolsterung mit Vliesabdeckung

Matratze:



Kaltschaummatratze 14 cm mit Matratzenbezug im Lieferumfang enthalten
 Der Matratzenbezug ist abnehmbar und waschbar bis 40°C

Festgepolsterte Teile

Sitz:

Polyschaum und Wattevlies auf Wellenfedern

Rücken:

Polyschaum und Wattevlies

Armlehnen:

Polyschaum mit Wattevlies

Gestell:

Metall, pulverbeschichtet - RAL 9006


Metallrahmenunterfederung mit Gurten und Federholzleisten bei den LB 90, 130 und 150 cm

Metallrahmenunterfederung mit Gurten und Netzstruktur aus Metall bei LB 170 oder Lattenrost gegen Aufpreis

KS 289822



90/130/150
Gurte und Lattenrost



170
Gurte und Netzstruktur aus Metall
Lattenrost gegen Aufpreis



Achtung:

Armlehnen, Rücken und Sitzblende demontierbar
Faltenbildung ist modellbedingt

Keine zweifarbige Verarbeitung möglich.

EMV