



Modellbeschreibung:

| | |
|--------------------------|--|
| Gestell: | Metall, Hartholz und andere Holzwerkstoffe |
| Sitz: | voll durchgeschäumter Federkern in 3 verschiedenen H2L-Sitzhärten lieferbar ummantelt mit Polstervlies auf dauerelastischen Wellenfedern |
| Rücken: | hochelastische Polstergurte mit hochwertigem Polyätherschaum Sitztiefenverstellung für individuelle Sitztiefe / gegen Aufpreis lieferbar |
| Stoff: | Alle Typen sind im Rücken echt bezogen! |
| Leder: | Alle Typen sind im Rücken echt bezogen! |
| Armteil: | Liegearmlehne / gegen Aufpreis lieferbar |
| Bezugstoff/Leder: | Modelltype ist nur einfarbig lieferbar |



Legor gepolstert



Made in EU

ca. Massangaben in cm

| | |
|---------------------------|-------|
| Höhe: | 86 |
| Tiefe: | 96 |
| Tiefe mit STN: | 118 |
| Sitzhöhe: | 46 |
| Sitztiefe: | 53 |
| Sitztiefe mit STN: | 72 |
| Armlehne: | 22-30 |

3 Sitzhärten preisgleich

H2L
voll durchgeschäumter Federkern

H2L-Wahlweise in 3 verschiedenen Sitzhärten
(ohne Mehrpreis)
Bitte grundsätzlich angeben! Empfehlung: F2

10 Jahre
Garantie
auf die H2L-Federung



F1-weich



F2-mittel



F3-fest

2 Fußausführungen preisgleich - ca. 16cm Höhe



Alufuß poliert



Alufuß schwarz

Hinweis für Träger von Herzschrittmachern!

Alle zu Ihrer Bequemlichkeit beitragenden eingebauten Elektromotoren entsprechen den DIN- und VDE Vorschriften. Wir empfehlen trotzdem den Trägern von Herzschrittmachern, ihren Arzt zu befragen, um eventuellen Problemen vorzubeugen.

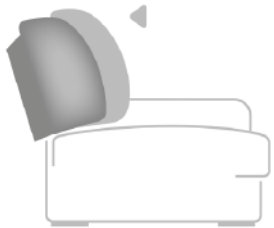
Bitte alle relevanten Daten zur Modellbeschreibung auf jeder Bestellung angeben! Beginnen Sie ihre Bestellkombinationen immer mit dem davorstehend linken Element (Bitte Stellskizze mitsenden)!

Die Nahtverarbeitung oder Notwendigkeit zusätzlicher Nähte kann im Vergleich zwischen der Stoff-/Lederausführung unterschiedlich ausfallen. Faltenbildung ist ein normaler Prozess. Diese stellt keinen Qualitätsmangel dar, sondern ist modellbedingt gewollt und eine warentypische Eigenschaft.

ca.-Massangaben in cm und Ausführungen der abgebildeten Modelle sowie deren Skizzen sind unverbindlich und können sich ändern, darum müssen wir uns Preisirrtümer, technische Veränderungen und deren Liefermöglichkeiten vorbehalten. Massgebend ist der aktuelle Stand der Kollektion.


Die Liegeflächen-Maße sind in Kombination von einem Querschläfer mit AL und SE angegeben. In Verbindung mit anderen Elementen ändert sich die Liegefläche! Holz ist ein Naturprodukt und eventuelle Farbabweichungen können nicht beeinflusst werden und stellen keinen Reklamationsgrund dar.

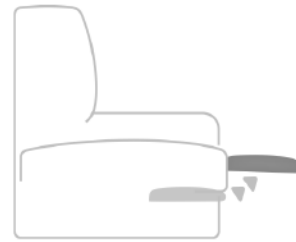
Sitztiefenverstellung mit Rückenneigung (STN)  - gegen Aufpreis



Durch leichtes Anheben und Zurückschieben des Rückenkissens, gestalten Sie eine weitere Sitztiefe. Während dieser Bewegung öffnet sich zeitgleich der Rückenwinkel etwas. In der jeweiligen (pro) Type nur komplett und nicht individuell bestellbar. Für die STN-Funktion benötigen Sie eine Wandfreiheit von 22 cm.

Sitztiefenverstellung und ...MoLi zusammen in einer Type nicht möglich!

motorische Beinauflage (MOB)  - gegen Aufpreis

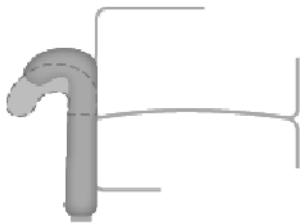


Wahlweise bei den gekennzeichneten Modelltypen links und/oder rechts möglich. Die Beinauflage wird unter dem Vorderboden platziert und kann durch Touch Buttons ausgelöst und arretiert werden.

Empfehlung:
MOB in Verbindung mit STN ergibt eine großzügige Relaxposition.

maximale Belastbarkeit ca. 18kg

Liegearmlehne (LAL) - gegen Aufpreis



Liegearmlehne in allen Elementen mit Armlehne möglich (außer beim Sessel)