
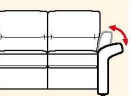




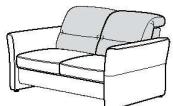


KS 852122




2,5-Sitzer, Spitzecke, 2-Sitzer und Sessel
abgebildet in Sembo beige - PG 30

5 JAHRE
100% Made in Germany
Garantie auf
Gestell, Polsterung,
Verarbeitung und Federung

<p>3046 Seitenteil (Aufpreis) optional stufenlos abklappbar</p>  <p>Breite Seitenteil: 16 cm (abgeklappt 28 cm)</p>	<p>Seitenteil stufenlos abklapp außer Sessel</p> 
<p>2 Sitzhöhen - 1 Preis:</p> <p>46 cm und 49 cm Die Modellhöhe verändert sich um 3 cm (94 cm).</p>	<p>2 Sitzhöhen wahlweise Die Sitzhöhe verändert sich um 3 cm</p> 
<p>PREISGLEICH! 2 Sitzkomforts zur Auswahl</p> <p>Sitz: Kaltschaum Standard: SOFT (weich)</p> <p> Superbonell-Federkern</p>  	
<p>Rücken: PUR-Schaum Alle Rücken inklusive Kopfteilverstellung</p>	
<p>Bezugsvarianten (BV): muster/uni</p> <p>BV 1 BV 2</p>  	

KS 852122


Modellbezogene Aufpreise

Typenbezeichnung	2,5-Querschläfer Typen: 93/94	Doppelbett Typen: 16.. - 19..	alle Typen außer Sessel	 <p>Seitenteil stufenlos abklappbar außer Sessel</p>
Aufpreisartikel Stoff- bzw. Ledergruppe	Liegefläche echt	Liegefläche echt	abklappbares Seitenteil (pro Seitenteil)	
Weißpolster-12/ PG 16-20 PG 22-30 PG 36-42 PG 46 LG C-F	Standard Standard Standard Standard			<p>Achtung! Die Verstellung der Seitenteile ist nur <u>komplett je Bautyp</u> möglich!</p>

<p>Neu: Sitzheizung - Thermo Vital</p> <p>Sitz-/Lehnenheizung <u>für 1 Sitzeinheit</u></p> <p>Sitz-/Lehnenheizung <u>ab 2 Sitzeinheiten</u></p> <p>- nur komplett (Sitz & Rücken) sowie nur je Bauteil möglich!</p> <p>- Unsere Sitzheizung ist eine Infrarot Flächenheizung, welche die Sitz- und Lehnenoberfläche beheizt und ein gleichförmiges Wärmeempfinden erzeugt. - Die Sitzheizung kann in 3 Stufen eingestellt werden. - Bedienung mittels Fernbedienung.</p>	Aufpreis:	 <p>Aufpreis: Sitz- und Rückenheizung ThermoVital</p> <p>Nur komplett je Bauteil</p>	1 Sitzeinheit	ab 2 Sitzeinheiten
				<p>Sessel 1-Sitzer 1,5-Sitzer Rundecke Spitzecke 1-Außenecke</p>

Kopfteilverstellung inklusive

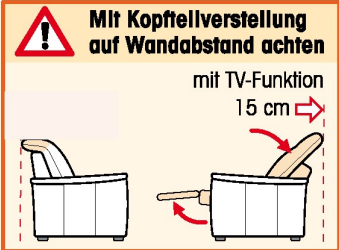
Inklusive Kopfteilverstellung
Rund- und Relaxecke nicht möglich!



nicht möglich bei:
Rund- und Relaxecke!

Mit Kopfteilverstellung auf Wandabstand achten

mit TV-Funktion
15 cm →



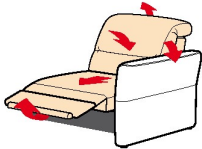
Liegeflächen Stellvarianten:

2,5-Querschläfer/Longchair Standard	220x123
2,5-Querschläfer/Recamiere	188x123
2,5-Querschläfer/Spitzecke/Ansteller	188x123
2,5-Vorziehcouch/Longchair Standard	220x70

KS 852122

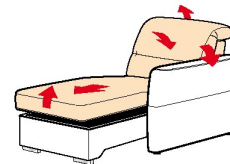
Typen mit TV-Funktion; Longchair VitalComfort

(Typen:04-TV,11/12-TX,51/52-TV;48/49-VC)



TV-Funktion motorisch:

- Bedienung über Sensortasten
- Fußteil fährt nach oben
- Sitz fährt vor
- Rückenlehne senkt sich
- nur in Verbindung mit Armteil möglich!










Wall-free-Beschlag: wandfreie TV-Funktionen

Beschlagsystem: SOFTmatic
Schlafen in Sitzhöhe, Rückenlehne bleibt stehen
Mit integrierter Vorziehfunktion

Achtung!

Bei dem 2,5-Sitzer mit 1 TV-Funktion (Typ 11/12-TX) befindet sich die TV-Funktion immer an der Armteilseite. 2,5-Querschläfer (Typ: 93/94) nicht mit Rund-Ecke (Typ: 20-9S) und Relax-Ecke (Typ:30-3S) kombinierbar.

Rückenspannteile: Aufpreise für echte Rücken direkt hinter jedem Typ in Klammer

Füße:	unter Seitenteil, Sitzhöhe 46 cm	Standard Kunststoffgleiter	
	unter Seitenteil, Sitzhöhe 49 cm	Chrom F4	 Holz/Chrom HC 
	Teile mit Sockel Recamiere, Außenecke, Longchair Standard+VitalComfort	Chrom A5	 Holz H5 
	Hocker und Stützfüße Ecken, Elemente	Chrom F4	 Holz/Chrom HC 

Holzbeiztöne: siehe Beiztonkarte

Bodenfreiheit: 10/12 cm

KS 852122

Beispiele Stellvarianten Typenskizzen						
Typennummern	V1 01/04-45/02	V2 12-45/22-68	V3 12-45/48-45	V4 12-45/70-7S/07	V5 49-45/87/70-7S/11-45	
Modellbezeichnung	Sessel/ 2,5-Sitzer Standard/ 2-Sitzer	2,5-Sitzer Standard/ Recamiere (190)	2,5-Sitzer Standard/ Longchair Standard	2,5-Sitzer Standard/ Spitzecke/ 2-Sitzer	Longchair Stan- dard/2,5-Ele- ment/Spitzecke/ 2,5-Sitzer Standard	
Hinweis Aufpreis	siehe Einzel- typen	siehe Einzel- typen	siehe Einzel- typen	siehe Einzel- typen	siehe Einzel- typen	
Maße: Höhe Sitzhöhe/Sitztiefe Liegefläche Stellfläche	91 46/52	91 46/52 257x198	91 46/52 252x174	91 46/52 259x232	91 46/52 338x259	
Preisgruppe Weißpolster Stoffgruppe	12 16 18 20 22 26 30 36 42 46					
Ledergruppe Bolero Longlife Longlife Noblesse	C D E F					
Einzeltypen Typenskizzen						
Typennummern	01	02	92	04-45	04-TV	55
Modellbezeichnung	Sessel	2-Sitzer	2-Sitzer mit Bettkasten	2,5-Sitzer Standard	2,5-Sitzer 2 TV-Funktionen motorisch	2,5-Sitzer mit Bettkasten
Hinweis Aufpreis		klappbare Seitenteile	klappbare Seitenteile	klappbare Seitenteile	klappbare Seitenteile	klappbare Seitenteile
Stoffverbrauch uni Maße: B/H/T Sitzhöhe/Sitztiefe Liegefläche Stellfläche	5,20 81/91/103 46/52	6,80 142/91/103 46/52	7,00 142/91/103 46/52 146x145	7,60 168/91/103 46/52	9,00 168/91/103 46/52 168x167	7,80 168/91/103 46/52 168x145
Preisgruppe Weißpolster Stoffgruppe	12 16 18 20 22 26 30 36 42 46			() () () () () () () () () ()	() () () () () () () () () ()	() () () () () () () () () ()
Ledergruppe Bolero Longlife Longlife Noblesse	C D E F			() () () () () () () () () ()	() () () () () () () () () ()	() () () () () () () () () ()

KS 852122

Einzeltypen Typenskizzen						
Typennummern	03	05/AR 06/AL	51-45/AR 52-45/AL	51-TV/AR 52-TV/AL	07/AR 08/AL	71/AR 72/AL
Modell- bezeichnung	3-Sitzer	1-Sitzer 1 Armteil	1,5-Sitzer Standard 1 Armteil	1,5-Sitzer 1 TV-Funktion motorisch 1 Armteil	2-Sitzer 1 Armteil	2-Sitzer mit Bettkasten 1 Armteil
Hinweis Aufpreis	klappbare Seitenteile	klappbares Seitenteil	klappbares Seitenteil	klappbares Seitenteil	klappbares Seitenteil	klappbares Seitenteil
Stoffverbrauch uni Maße: B/H/T Sitzhöhe/Sitztiefe Liegefläche Stellfläche	8,90 220/91/103 46/52	3,90 73/91/103 46/52	4,30 86/91/103 46/52	4,60 86/91/103 46/52 86x167	5,60 127/91/103 46/52	5,80 127/91/103 46/52 129x145
Preisgruppe Weißpolster Stoffgruppe	12 () 16 () 18 () 20 () 22 () 26 () 30 () 36 () 42 () 46 ()	() () () () () () () () () ()	() () () () () () () () () ()	() () () () () () () () () ()	() () () () () () () () () ()	() () () () () () () () () ()
Ledergruppe Bolero Longlife Longlife Noblesse	C () D () E () F ()	() () () () () () () ()	() () () () () () () ()	() () () () () () () ()	() () () () () () () ()	() () () () () () () ()
Einzeltypen Typenskizzen						
Typennummern	11-45/AR 12-45/AL	11-TX/AR 12-TX/AL	80-88/AR 81-88/AL	77/AR 78/AL	09/AR 10/AL	
Modell- bezeichnung	2,5-Sitzer Standard 1 Armteil	2,5-Sitzer 1 TV-Funktion motorisch 1 Armteil	2,5-Vorzieh- couch motorisch 1 Armteil	2,5-Sitzer mit Bettkasten 1 Armteil	3-Sitzer 1 Armteil	
Hinweis Aufpreis	klappbares Seitenteil	klappbares Seitenteil	klappbares Seitenteil	klappbares Seitenteil	klappbares Seitenteil	
Stoffverbrauch uni Maße: B/H/T Sitzhöhe/Sitztiefe Liegefläche Stellfläche	6,30 154/91/103 46/52	7,30 154/91/103 46/52 154x167	7,00 154/91/103 46/68 155x119	6,50 154/91/103 46/52 155x145	7,80 205/91/103 46/52	
Preisgruppe Weißpolster Stoffgruppe	12 () 16 () 18 () 20 () 22 () 26 () 30 () 36 () 42 () 46 ()	() () () () () () () () () ()	() () () () () () () () () ()	() () () () () () () () () ()	() () () () () () () () () ()	
Ledergruppe Bolero Longlife Longlife Noblesse	C () D () E () F ()	() () () () () () () ()	() () () () () () () ()	() () () () () () () ()	() () () () () () () ()	

KS 852122

Einzeltypen Typenskizzen					ohne Kopfteilverstellung	
Typennummern	87	62	20-9S	30-3S	70-7S	
Modell- bezeichnung	2,5-Element	2,5-Element mit Bettkasten	90°-Rund- Ecke mit Sockel	Relax- Ecke mit Sockel	Spitz-Ecke Rücken- optik: spitz mit Sockel	
Hinweis Aufpreis			Türbreite 75 cm!	Türbreite 75 cm!	Türbreite 75 cm!	
Stoffverbrauch uni Maße: B/H/T Sitzhöhe/Sitztiefe Liegefläche Stellfläche	4,90 137/91/103 46/52	5,10 137/91/103 46/52	3,70 115/91/115 46/52	4,70 115/91/115 46/52	4,10 105/91/105 46/52	
Preisgruppe Weißpolster Stoffgruppe						
	12 16 18 20 22 26 30 36 42 46	() () () () () () () () () ()	() () () () () () () () () ()	() () () () () () () () () ()	() () () () () () () () () ()	
Ledergruppe Bolero Longlife Longlife Noblesse	C D E F	() () () ()	() () () ()	() () () ()	() () () ()	
Einzeltypen Typenskizzen						
Typennummern	16-K	18-K/AR 19-K/AL	17-K	16-P	18-P/AR 19-P/AL	17-P
Modell- bezeichnung	Doppelbett (1,60m)	Doppelbett 1 Armteil (1,60m)	Doppelbett ohne Armteile (1,60m)	Doppelbett (1,40m)	Doppelbett 1 Armteil (1,40m)	Doppelbett ohne Armteile (1,40m)
Hinweis Aufpreis	Liegefläche echt klappbare Seitenteile	Liegefläche echt klappbares Seitenteil	Liegefläche echt	Liegefläche echt klappbare Seitenteile	Liegefläche echt klappbares Seitenteil	Liegefläche echt
Stoffverbrauch uni Maße: B/H/T Sitzhöhe/Sitztiefe Liegefläche Stellfläche	8,80 192/91/103 46/52 160x200 192x246	7,60 177/91/103 46/52 160x200 177x246	6,40 161/91/103 46/52 160x200 161x246	8,30 172/91/103 46/52 140x200 172x246	6,90 157/91/103 46/52 140x200 157x246	5,60 141/91/103 46/52 140x200 141x246
Preisgruppe Weißpolster Stoffgruppe						
	12 16 18 20 22 26 30 36 42 46	() () () () () () () () () ()	() () () () () () () () () ()	() () () () () () () () () ()	() () () () () () () () () ()	() () () () () () () () () ()
Ledergruppe Bolero Longlife Longlife Noblesse	C D E F	() () () ()	() () () ()	() () () ()	() () () ()	() () () ()

KS 852122

Einzeltypen Typenskizzen						
Typennummern	93/AR 94/AL	56/R 57/L	22-68/R 23-68/L	22-94/R 23-94/L	48-45/AR 49-45/AL	48-VC/AR 49-VC/AL
Modell- bezeichnung	2,5-Quer- schläfer 1 Armteil	1-Außenecke (0,95m)	Recamiere fest (1,90m)	Recamiere fest (2,30m)	Longchair Standard fest 1 Armteil	Longchair VitalComfort 2 Motoren 1 Armteil
Hinweis Aufpreis	Liegefläche echt klappbares Seitenteil				klappbares Seitenteil	klappbares Seitenteil
Stoffverbrauch uni Maße: B/H/T Sitzhöhe/Sitztiefe Liegefläche Stellfläche	8,20 154/91/103 46/52 155x174	3,90 95/91/103 46/52	8,20 103/91/198 46/52	8,80 103/91/230 46/52	5,80 96/91/174 46/125	7,00 96/91/174 46/125 85x220 96x215
Preisgruppe						
Weißpolster	12 ()	()	()	()	()	()
Stoffgruppe	16 ()	()	()	()	()	()
	18 ()	()	()	()	()	()
	20 ()	()	()	()	()	()
	22 ()	()	()	()	()	()
	26 ()	()	()	()	()	()
	30 ()	()	()	()	()	()
	36 ()	()	()	()	()	()
	42 ()	()	()	()	()	()
	46 ()	()	()	()	()	()
Ledergruppe						
Bolero	C ()	()	()	()	()	()
Longlife	D ()	()	()	()	()	()
Longlife	E ()	()	()	()	()	()
Noblesse	F ()	()	()	()	()	()
Einzeltypen Typenskizzen						
Typennummern	24	64	HB			
Modell- bezeichnung	Hocker	Klapp- Hocker	Hockerbank			
Hinweis Aufpreis						
Stoffverbrauch uni Maße: B/H/T Sitzhöhe/Sitztiefe Liegefläche Stellfläche	1,40 57/44/57 44/	1,40 57/44/57 44/	2,70 123/44/67 44/			
Preisgruppe						
Weißpolster	12 ()	()	()	()	()	()
Stoffgruppe	16 ()	()	()	()	()	()
	18 ()	()	()	()	()	()
	20 ()	()	()	()	()	()
	22 ()	()	()	()	()	()
	26 ()	()	()	()	()	()
	30 ()	()	()	()	()	()
	36 ()	()	()	()	()	()
	42 ()	()	()	()	()	()
	46 ()	()	()	()	()	()
Ledergruppe						
Bolero	C ()	()	()	()	()	()
Longlife	D ()	()	()	()	()	()
Longlife	E ()	()	()	()	()	()
Noblesse	F ()	()	()	()	()	()




KS 852122

Optional (Aufpreis)
Seitenfell stufenlos abklappbar
(außer Sessel)



Inklusive Kopfteilverstellung
Rund- und Relaxecke nicht möglich!



5 Jahre Garantie

5 JAHRE 100% Made in Germany
Garantie auf Gestell, Polsterung, Verarbeitung und Federung

Typenübersicht

Stellvarianten Beispiele

Feste Teile

01 Sessel Armleiste fest 81/91/103	02 2-Sitzer 142/91/103	04-45 2,5-Sitzer Standard 168/91/103	03 3-Sitzer 220/91/103	AR05 / AL06 1-Sitzer 1 AT 73/91/103	AR51-45 / AL52-45 1,5-Sitzer Standard 1 AT 86/91/103
AR07 / AL08 2-Sitzer 1 AT 127/91/103	AR11-45 / AL12-45 2,5-Sitzer Standard 1 AT 154/91/103	AR09 / AL10 3-Sitzer 1 AT 205/91/103	87 2,5-Element ohne AT 137/91/103	20-9S 90°-Rundecke mit Sockel 115/91/115	70-7S Spitzecke mit Sockel Rückenoptik spitz 105/91/105
R22-68 / L23-68 Recamiere (190) fest KT 103/91/198	R22-94 / L23-94 Recamiere (230) fest KT 103/91/230	R56 / L57 1-Außenecke KT 95/91/103	AR 48-45 / AL49-45 Longchair Standard fest, 1 AT KT 96/91/174		

V1 Sessel/2,5-Sitzer Standard/2-Sitzer

V2 2,5-Sitzer Standard/Recamiere (190)

Funktions-Teile

Bei Typen mit TV-Funktion und Longchair VitalComfort vor dem Absenken in Liegeposition mit aufgestellter Kopfstütze auf genügend Wandabstand achten!

Bei Typen mit TV-Funktion auf 15 cm Wandfreiheit achten!

04-TV 2,5-Sitzer mit 2 TV-Funktionen, motorisch 168/91/103(167)	AR51-TV / AL52-TV 1,5-Sitzer mit 1 TV-Funktion, motorisch, 1 AT 86/91/103(167)	AR11-TX / AL12-TX 2,5-Sitzer mit 1 TV-Funktion, motorisch, 1 AT 154/91/103(167)	AR 48-VC / AL49-VC Longchair VitalComfort mit 2 Motoren, 1 AT KT 96/91/174(215)		
92 2-Sitzer mit Befl. Kasten 142/91/103(145)	AR71 / AL72 2-Sitzer, 1 AT mit Befl. Kasten 127/91/103(145)	55 2,5-Sitzer mit Befl. Kasten 168/91/103(145)	AR77 / AL78 2,5-Sitzer, 1 AT mit Befl. Kasten 154/91/103(145)	62 2,5-Element mit Befl. Kasten, ohne AT 137/91/103(145)	30-3S Relaxecke mit Sockel 115/91/115

V3 2,5-Sitzer Standard/Longchair Standard

V4 2,5-Sitzer Standard/Spitzecke/2-Sitzer

Betten

16P (140) 16K (160) Doppelbett 172/91/103(246) 192/91/103(246)	AR18P / AL19P (140) AR18K / AL19K (160) Doppelbett, 1 AT 157/91/103(246) 177/91/103(246)	17P (140) 17K (160) Doppelbett, ohne AT 141/91/103(246) 161/91/103(246)	AR93 / AL94 2,5-Querschläfer, 1 AT 154/91/103(174) Nicht mit Rundecke (20-9S) bzw. Relax-Ecke (30-3S) kombinierbar!	AR80-88 / AL81-88 2,5-Vorziehcouch, 1 AT motorisch 154/91/103(119)
---	---	--	--	--

V5 Longchair Standard/2,5-Element/Spitzecke/2,5-Sitzer Standard

Zubehör

24 Hocker 57/44/57	64 Klapp-Hocker 57/44/57	HB Hockerbank 123/44/67
------------------------------	------------------------------------	-----------------------------------

Legende: AR=Armlehne rechts · AL=Armlehne links
AT=Armteil · KT=Kopfteil · FT=Fußteil
Abgebildete Variante in Fettschrift.

Rückenspanntelle

- echt
- Nessel (echt Aufpreis)

Rücken: PUR-Schaum

Hinweis:

Sitzhöhen und Sitztiefen der einzelnen Elemente können aus funktions-technischen und konstruktiven Gründen von den angegebenen Maßen abweichen.

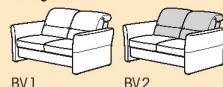
Beschlagsystem:

Softmatic – Schlafen in Sitzhöhe

Liegeflächen:	140x200
Doppelbett P	160x200
Doppelbett K	123x188
2,5-Querschläfer/Spitzecke/Ansteller	123x220
2,5-Querschläfer/Longchair	123x188
2,5-Querschläfer/Recamiere	70x220
2,5-Vorziehcouch/Longchair Standard	85x220
Longchair VitalComfort	85x220

Sitzhöhe: 46/49 cm
Sitztiefe: 52 cm
Seitenfellbreite: 16(28) cm
Bodenfreiheit: 10/12 cm

Bezugsvarianten:




2 Sitzhöhen wahlweise

Die Sitzhöhe verändert sich um 3 cm



2 Sitzkomforts wahlweise

Kaltschaum Soft (Standard)



Aufpreis: Sitz- und Rückenheizung ThermoVital

Nur komplett je Bauteil



Holzbelzöne Holzfüße:

17 Buche natur	98 Buche erlenfarbtig
06 Buche Kirschb.	04 Buche Kirschb. alt
35 Buche nussbaum	16 Buche schwarz
61 Ahorn natur	65 Ahorn champagn.
43 Eiche rustikal	23 Eiche hell

Füße:

Sitzhöhe 46:	Sitzhöhe 49:	Longchair und Recamiere vorn	Rund-, Spitz-, Relaxecke, Element, Hocker:	Chrom F4	Holz HC
--------------	--------------	------------------------------	--	----------	---------