



### Modellbeschreibung:

**Gestell:** Metall, Hartholz und andere Holzwerkstoffe  
**Sitz:** Kaltschaum- bzw. Federkernpolsterung preisgleich wählbar ummantelt mit Polstervlies auf dauerelastischen Wellenfedern  
**Boxspring-Polsterung / gegen Aufpreis lieferbar**  
 Taschenfederkern auf Bonell-Federkern mit hochwertigem Polyätherschaum ummantelt, mit Polstervlies auf dauerelastischen Wellenfedern  
**Rücken:** 2 verschiedene Sitzhöhen preisgleich wählbar / 45 oder 47 cm hochelastische Polstergurte mit hochwertigem Kaltschaum  
 Alle Typen sind im Rücken echt bezogen! Ausnahmen sind mit ● gekennzeichnet.  
 ● = Rücken unecht - Rücken echt gegen Aufpreis lieferbar  
**Liegefläche:** mit hochwertigem Matratzendrell bezogen/ Metallgriff  
**Bezugstoff:** Liegefläche echt gegen Aufpreis  
 Modell ist nur einfarbig lieferbar



### ca. Maßangaben in cm

<b>Höhe:</b>	85 oder 87
<b>Tiefe:</b>	100
<b>Relaxtiefe:</b>	175
<b>Sitzhöhe:</b>	45 oder 47
<b>Sitzhöhe Boxspring:</b>	+2
<b>Sitztiefe</b>	55
<b>Armlehne:</b>	21

### Fußausführungen preisgleich - Höhe ca. 11 cm oder 13 cm

**Hinweis zu den wählbaren Füßen:**  
 Fußhöhe 11 cm = Sitzhöhe 45 cm  
 Fußhöhe 13 cm = Sitzhöhe 47 cm



**Alufuß poliert**  
W014-M25



**Alufuß schwarz**  
W014-M01

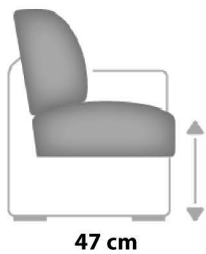
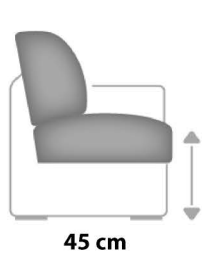


**Massivholzfuß Kernbuche**  
W016-H06



**Massivholzfuß Wildeiche geölt**  
W016-H07

### Sitzhöhen preisgleich



### Fadenausführungen preisgleich



**Doppelsteppnaht mit Kontrastfaden beige**



**Doppelsteppnaht ohne Kontrastfaden**

### Sitzqualitäten



**Kaltschaum**



**Federkern**



**Boxspring / gegen Aufpreis + 2cm Sitzhöhe**


### Liegefläche Bettauszug

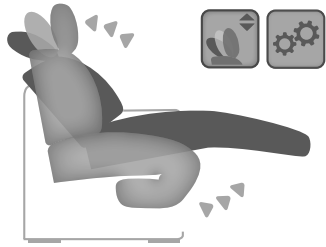
Bei Boxspring-Polsterung hat der Bettauszug eine geringe Maßabweichung in der Höhe zur Sitzfläche.

**Bitte alle erforderlichen Vorgaben zu einer Bestellung beachten. Beginnen Sie Ihre Angaben mit der davorstehend linken Type. (Bitte Stellskizze mitsenden)**

Die Nahtverarbeitung oder Notwendigkeit zusätzlicher/geänderter Nähte kann im Vergleich zwischen der Stoff-/Lederausführung unterschiedlich ausfallen. Faltenbildung ist ein normaler Prozess. Diese stellt keinen Qualitätsmangel dar, sondern ist modellbedingt gewollt und eine warentypische Eigenschaft. Alle Maßangaben sind ca. Maße und können geringfügig abweichen. Ausführungen der abgebildeten Modelle sowie deren Skizzen sind unverbindlich und können sich ändern. Technische Änderungen an unseren Produkten behalten wir uns vor. Gleiches gilt für Preisirrtümer. Maßgebend ist der aktuelle Stand der Kollektion. Die Liegeflächen-Maße (falls Schlaffunktion im Typenplan vorhanden) sind in Kombination von einem Querschläfer mit Armlehne und Spitzecke (SE) angegeben und ändern sich geringfügig in Kombination mit anderen Typen. Holz ist ein Naturprodukt und evtl. Farbabweichungen oder Maserungen können nicht beeinflusst werden und stellen keinen Reklamationsgrund dar.

Hinweis für Träger von Herzschrittmachern: Alle eingebauten Elektromotoren entsprechen den DIN- und VDE Vorschriften. Wir empfehlen, um eventuellen Problemen vorzubeugen, den Arzt zu befragen.

**WallAway 1-motorisch (WA1)  - gegen Aufpreis**



max. Belastbarkeit 120kg

WallAway-Funktion pro Sitz wählbar



2x Touch-Button  
(seitlich links im Sitz)

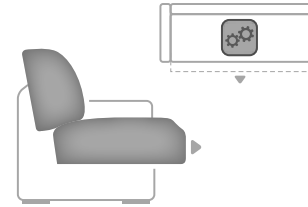
Die Kopfstütze in die gewünschte Position einstellen. Durch Betätigen **des Touch-Buttons** fährt die Beinauflage auf Sitzhöhe und der Sitz zusätzlich einige cm nach oben, sowie nach vorne in eine Relax-Position, hierbei bleibt der Rücken wandfrei.

Der Rücken fährt nun anschließend weiter bis zur Liegeposition und der Sitz fährt in dieser Bewegung weiter mit nach vorne und oben. Der Rücken bleibt weiterhin wandfrei.

Individuelle Zusammenstellung der einzelnen Sitzfunktionen in den Typen möglich. (siehe Aufpreise)

Bitte denken Sie an die Bestellung der Kopfstütze!  
Nicht mit VZMO in einem Sitz möglich.

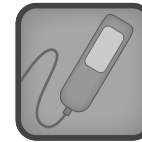
**Vorziehbank motorisch (VZMO)  - gegen Aufpreis**



Der Sitz lässt sich individuell, motorisch bis zu ca. 19 cm nach vorne ausziehen. Bedienung per Touch-Button.

Nicht mit WA in einem Sitz möglich.

**Handschalter (HS) - gegen Aufpreis**



für motorische Bedienung, nur in Sitzen mit Armlehne und in Verbindung mit motorischen Funktionen möglich

**Akku für motorische WallAway Funktion - gegen Aufpreis**



für kabellose Funktion im Sitz, nur in Verbindung mit WA1 möglich  
2,2Ah Li-ion