


Einzeltypenprogramm





Modellbeschreibung:

Gestell: Hartholz und andere Holzwerkstoffe
 Sitz: **Kaltschaum- bzw. Federkernpolsterung preisgleich wählbar** ummantelt mit Polstervlies auf dauerelastischen Wellenfedern
BOXSPRING-POLSTERUNG / gegen Aufpreis
 Taschenfederkern auf Bonell-Federkern mit hochwertigem Polyätherschaum ummantelt, mit Polstervlies auf dauerelastischen Wellenfedern
 Rücken: hochwertiger Polyätherschaum, vorgestelltes loses Rückenissen mit Flockfüllung in 2 Optiken wählbar
 Armteil: Armteilverstellung für Armlehne 2 / **gegen Aufpreis**
 Liegearmlehne für Armlehne 3 / **gegen Aufpreis**
 Liegefläche: echt bezogen / Metallgriff
 Bezugsstoff: Modellkorpus ist nur einfarbig lieferbar
 Rückenissen können in einem abweichenden Bezug bestellt werden.
Der Preis wird immer nach dem Korpusstoff berechnet!

Abkürzungen:

...L	links	XXLHo	großer Hocker
...R	rechts	XXLHoF	großer Hocker mit Funktion (Stauraum)
LÄ...	Längsschläfer	...AV	Armteilverstellung / gegen Aufpreis
Ho	Hocker	...LAL	Liegearmlehne / gegen Aufpreis
HoF	Hocker mit Funktion (Stauraum)	GanG	Canape gerade
		CanGF	Canape gerade aufklappbar

Hinweis für Bestellung:

Bitte Zusammenstellung, Fußausführung/-farbe, Rückenoptik, Armteil und Bezug auf jeder Bestellung angeben!
 Vorstehend, links beginnend (Bitte Stellskizze mitsenden)
Wird kein abweichender Bezug für die Rückenissen angegeben, bestätigen wir die Kissen im Korpusstoff!

Alle Typen sind im Rücken echt bezogen!

3 Armteile / preisgleich wählbar



Funktionen im Armteil / gegen Aufpreis



ca. Massangaben in cm

Höhe:	90
Tiefe:	100
Sitzhöhe:	47
Sitztiefe:	53
Armlehne 1:	18
Armlehne 2:	28
Armlehne 3:	13/23

Fußformen ca. 6cm Höhe



Wichtiger Hinweis zu den Maßangaben:

Die Maße in der Preisliste sind für Armlehne 3 angegeben!
Für Armlehne 1 rechnen Sie bitte 5cm und für Armlehne 2 15cm pro Armlehne dazu!



2 Rückenoptiken / preisgleich wählbar



3 Sitzqualitäten wählbar



Faltenbildung ist ein normaler Prozess. Diese stellt keinen Qualitätsmangel dar, sondern ist modellbedingt gewollt und eine warentypische Eigenschaft.
 ca.-Massangaben in cm und Ausführungen der abgebildeten Modelle sowie deren Skizzen sind unverbindlich und können sich ändern, darum müssen wir uns Preisirrtümer, technische Veränderungen und deren Liefermöglichkeiten vorbehalten. Massgebend ist der aktuelle Stand der Kollektion.
 Holz ist ein Naturprodukt und eventuelle Farbabweichungen können nicht beeinflusst werden und stellen keinen Reklamationsgrund dar.



Bestellvorlage: bitte kreuzen Sie die gewünschte Ausführung an! Beachten Sie alle Punkte für Ihre Bestellung!

Kunde: _____ Lieferanschrift: _____ Liefertermin: _____ Verband: _____ Datum: _____ Stempel & Unterschrift: _____

Modell:

Kommission:

Bezug:

3 Armteile: preisgleich wählbar



Armteil 1
18cm



Armteil 2
28cm



Armteil 3
13/23cm

Funktionen im Armteil / gegen Aufpreis



Armteilverstellung
für Armteil 2



Liegearmlehne
für Armteil 3

2 Rückenoptiken: preisgleich wählbar



Rückenoptik A
Spitzkissen
Rückenkissen nicht in unterschiedlichen
Bezügen innerhalb einer Type lieferbar



Rückenoptik B
Bodenkissen
Rückenkissen nicht in unterschiedlichen
Bezügen innerhalb einer Type lieferbar

3 Sitzqualitäten wählbar



Kaltschaum



Federkern



Boxspring / gegen Aufpreis

Fußvarianten: preisgleich wählbar



Armteil 1



Armteil 3

Metallfuß chrom rund
ca. 6cm Höhe



Metallfuß chrom rund breit
ca. 6cm Höhe



Holz-/Metallfuß
ca. 6cm Höhe



Metallfuß schwarz
ca. 6cm Höhe





Armteil 2

Metallfuß chrom breit
ca. 6cm Höhe





Buche Holzfuß ca. 6cm Höhe

Farbtöne:

Buche natur		<input type="checkbox"/>
Buche antik		<input type="checkbox"/>
Buche schwarz		<input type="checkbox"/>
Eiche bianco		<input type="checkbox"/>

Verpackung Transport Zusammenbau

Transport und Aufbau - schnell und einfach lässt sich das Sofa mit wenigen Handgriffen zusammenbauen!



Passt durch jede Tür und jedes Treppenhaus





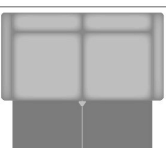
Das platzsparende Schlafsofa-System praktisch durchdacht...

AUSNAHMEN: Bitte beachten Sie die Hinweise zur Zerlegbarkeit in den einzelnen Typenbeschreibungen!











Modell KS 008922 -

Nr.	Artikel	Bild	Beschreibung	Preise				
				1	2 + CAY	3	4	5
				Kaltschaum + Federkern	Kaltschaum + Federkern	Kaltschaum + Federkern	Kaltschaum + Federkern	Kaltschaum + Federkern
Kombinationen				Boxspring	Boxspring	Boxspring	Boxspring	Boxspring
1	siehe Beschreibung		<p>LALL140LÄL: Anbauteil links mit Längsschläferfunktion und Liegearmlehne links; KOFR: Kombielement rechts mit Aufklappfunktion inkl. 4 Rückenkissen</p> <p>Liegefläche: 140 x 210 cm</p>					













Modell KS 008922 -

Nr.	Artikel	Bild	Nr.	Artikel	Bild	B	H	T	Beschreibung	Preise				
										1	2 + CAY	3	4	5
										Kaltschaum + Federkern	Kaltschaum + Federkern	Kaltschaum + Federkern	Kaltschaum + Federkern	Kaltschaum + Federkern
Bettcouch / Bett- /Liege- / Schlafsofa										Boxspring	Boxspring	Boxspring	Boxspring	Boxspring
360	80LÄ					106	90	100	Schlafessel mit Längsschläferfunktion inkl. 1 Rückenkissen Liegefläche: 80 x 210 cm					
361	120LÄ					146	90	100	Schlafsofa mit Längsschläferfunktion inkl. 2 Rückenkissen Liegefläche: 120 x 210 cm					
362	140LÄ					166	90	100	Schlafsofa mit Längsschläferfunktion inkl. 2 Rückenkissen Liegefläche: 140 x 210 cm					
363	160LÄ					186	90	100	Schlafsofa mit Längsschläferfunktion inkl. 2 Rückenkissen Liegefläche: 160 x 210 cm					
364	160LÄ2					186	90	100	Schlafsofa mit 2x80cm Doppelauszug Längsschläferfunktion inkl. 2 Rückenkissen Liegefläche: 80/80 x 210 cm					












Modell KS 008922 -

Nr.	Artikel	Bild	Nr.	Artikel	Bild	B	H	T	Beschreibung	Preise					
										1	2 + CAY	3	4	5	
										Kaltschaum + Federkern Boxspring	Kaltschaum + Federkern Boxspring	Kaltschaum + Federkern Boxspring	Kaltschaum + Federkern Boxspring	Kaltschaum + Federkern Boxspring	
369	80LÄL		370	80LÄR		93	90	100	80er Anbauteil links oder rechts mit Längsschläfer inkl. 1 Rückenkissen Liegefläche: 80 x 210 cm						
371	120LÄL		372	120LÄR		133	90	100	120er Anbauteil links oder rechts mit Längsschläfer inkl. 2 Rückenkissen Liegefläche: 120 x 210 cm						
373	140LÄL		374	140LÄR		153	90	100	140er Anbauteil links oder rechts mit Längsschläfer inkl. 2 Rückenkissen Liegefläche: 140 x 210 cm						
375	160LÄL		376	160LÄR		173	90	100	160er Anbauteil links oder rechts mit Längsschläfer inkl. 2 Rückenkissen Liegefläche: 160 x 210 cm						
Sofa / Canapé															
365	80					106	90	100	Sessel ohne Funktion nicht zerlegbar inkl. 1 Rückenkissen						
366	120					146	90	100	Sofa ohne Funktion nicht zerlegbar inkl. 2 Rückenkissen						








Modell KS 008922 -

Nr.	Artikel	Bild	Nr.	Artikel	Bild	B	H	T	Beschreibung	Preise					
										1	2 + CAY	3	4	5	
										Kaltschaum + Federkern	Kaltschaum + Federkern	Kaltschaum + Federkern	Kaltschaum + Federkern	Kaltschaum + Federkern	
	Boxspring	Boxspring	Boxspring	Boxspring	Boxspring										
367	140					166	90	100	Sofa ohne Funktion nicht zerlegbar inkl. 2 Rückenkissen						
368	160					186	90	100	Sofa ohne Funktion nicht zerlegbar inkl. 2 Rückenkissen						
Abschlusselement															
377	80L		378	80R		93	90	100	80er Anbauteil links oder rechts ohne Funktion nicht zerlegbar inkl. 1 Rückenkissen						
379	120L		380	120R		133	90	100	120er Anbauteil links oder rechts ohne Funktion nicht zerlegbar inkl. 2 Rückenkissen						
381	140L		382	140R		153	90	100	140er Anbauteil links oder rechts ohne Funktion nicht zerlegbar inkl. 2 Rückenkissen						
384	160L		385	160R		173	90	100	160er Anbauteil links oder rechts ohne Funktion nicht zerlegbar inkl. 2 Rückenkissen						
300	CanGL		301	CanGR		86	90	170	Canape gerade, links oder rechts nicht zerlegbar inkl. 1 Rückenkissen						

Modell KS 008922 -

Nr.	Artikel	Bild	Nr.	Artikel	Bild	B	H	T	Beschreibung	Preise					
										1	2 + CAY	3	4	5	
										Kaltschaum + Federkern Boxspring	Kaltschaum + Federkern Boxspring	Kaltschaum + Federkern Boxspring	Kaltschaum + Federkern Boxspring	Kaltschaum + Federkern Boxspring	
310	CanGFL		311	CanGFR		86	90	170	Canape gerade aufklappbar, links oder rechts nicht zerlegbar inkl. 1 Rückenkissen						
240	KOL		241	KOR		100	90	170	Kombielement links oder rechts ohne Funktion nicht zerlegbar inkl. 2 Rückenkissen						
241.1	KOFL		241.2	KOFR		100	90	170	Kombielement links oder rechts mit Stauraum nicht zerlegbar inkl. 2 Rückenkissen						
Hocker															
645	Ho					60	47	60	Hocker, fest gepolstert, nur in Polyätherschaum lieferbar						
643	HoF					60	47	60	Hocker, aufklappbar, nur in Polyätherschaum lieferbar						
644	XXL Ho					128	47	66	XXL-Hocker, fest gepolstert, nur in Polyätherschaum lieferbar						
647	XXL HoF					128	47	66	XXL-Hocker, aufklappbar, nur in Polyätherschaum lieferbar						
Kissen															
679	Rückenoptik A Spitzkissen					je nach Typ	46		Rückenkissen A Spitzkissen						

Modell KS 008922 -

Nr.	Artikel	Bild	Nr.	Artikel	Bild	B	H	T	Beschreibung	Preise					
										1	2 + CAY	3	4	5	
										Kaltschaum + Federkern	Kaltschaum + Federkern	Kaltschaum + Federkern	Kaltschaum + Federkern	Kaltschaum + Federkern	
					Boxspring	Boxspring	Boxspring	Boxspring	Boxspring						
680	Rückenoptik B Bodenkissen					je nach Typ	46		Rückenkissen B Bodenkissen						
650	Kissen 50x50					50	50		Kissen						
651	Kissen 40x40					40	40		Kissen						
659	Armlehnenkissen					45	50		Armlehnenkissen						
Zubehör / Kleinteile															
676	Aufpreis AV Armteilverstellung								Aufpreis je Armteilverstellung, in der Type nur komplett lieferbar, nur bei Armteil 2 (außer Sessel) möglich						
710	Aufpreis LAL Liegearmlehne								Aufpreis je Liegearmlehne, in der Type nur komplett lieferbar, nur bei Armteil 3 möglich						
726	Stoffmetrage lfd. Meter								ca. 140 cm breit; ab 0,5 Meter und in 10 cm Schritten bestellbar						