

Game



Planungsbeispiel von Modell 4191



Planungsbeispiel von Modell 4192



Planungsbeispiel von Modell 4193



Planungsbeispiel von Modell 4194

Achtung: Die Modellnummer der Bänke wird durch die jeweilige Rückenoptik definiert!

Modellaufbau:	
Gestell	Stabile Gestelle aus Buchen- und Schichtholz
Rücken	Solide Polyätherschaumpolsterung
	<p>4191 4192 4193 4194</p> <p>Polster offen Polster mit Einzug Furnier oder Furnier oder Nach- mit Distanzhalter geschlossen Nachbildung offen bildung geschlossen</p>
Sitz	Wellenunterfederung mit solidem Polyätherschaum wahlweise als Block glatt, Block gesteppt, Matte glatt oder Matte gesteppt
Fuß	
	A = Metallkufe B = Metallfuß C = Holzfuß D = Fuß bezogen
Oberflächen:	
Für Rücken 4193 u. 4194	Furnier, lackiert in Kernbuche, Kernnussbaum, Wildeiche oder Nachbildung in Lack weiß, SanRemo Eiche
Für Abstandshalter 4191	Massivholz, lackiert in Kernbuche, Kernnussbaum, Wildeiche Eiche SanRemo Optik oder silberfarbig
Für Holzfuß C	Massivholz, lackiert in Kernbuche, Kernnussbaum, Wildeiche oder Eiche SanRemo Optik

Optionen:

Kontrastnaht
möglich

Bezug 1
Bezug 2
Bezugskombination
möglich

Game

Typenplan














Sitzhöhe: 51 cm, Sitztiefe: 47 cm

Sitz \ Type		Bankelemente links / rechts					Anbauecken links / rechts	
ca. Maße B/T/H		72/62/*	95/62/*	118/62/*	141/62/*	164/62/*	134/62/*	157/62/*
Block glatt		3V links 4V rechts	3W links 4W rechts	3X links 4X rechts	3Y links 4Y rechts	3Z links 4Z rechts	5D links 6D rechts	5E links 6E rechts
Block gesteppt		CV links DV rechts	CW links DW rechts	CX links DX rechts	CY links DY rechts	CZ links DZ rechts	ED links FD rechts	EE links FE rechts
Matte glatt		LV links MV rechts	LW links MW rechts	LX links MX rechts	LY links MY rechts	LZ links MZ rechts	ND links PD rechts	NE links PE rechts
Matte gesteppt		UV links VV rechts	UW links VW rechts	UX links VX rechts	UY links VY rechts	UZ links VZ rechts	WD links XD rechts	WE links XE rechts

Sitz \ Type		Solobänke			Hockerbänke		
ca. Maße B/T/H		118/62/*	141/62/*	164/62/*	113/48/51	135/48/51	157/48/51
Block glatt		1F	1G	1H	1X	1Y	1Z
Block gesteppt		AF	AG	AH	AX	AY	AZ
Matte glatt		JF	JG	JH	JX	JY	JZ
Matte gesteppt		SF	SG	SH	SX	SY	SZ














* = Höhe: 4191 = 87 cm
 4192 = 85 cm
 4193 = 88 cm
 4194 = 88 cm

4191 / 4192

Sitz	Type	Bankelemente links / rechts					Anbauecken links / rechts		Solobänke			Hockerbänke		
														
ca. Maße B/T/H		72/62/*	95/62/*	118/62/*	141/62/*	164/62/*	134/62/*	157/62/*	118/62/*	141/62/*	164/62/*	113/48/51	135/48/51	157/48/51
Block glatt		3V / 4V	3W / 4W	3X / 4X	3Y / 4Y	3Z / 4Z	5D / 6D	5E / 6E	1F	1G	1H	1X	1Y	1Z
Block gesteppt		CV / DV	CW / DW	CX / DX	CY / DY	CZ / DZ	ED / FD	EE / FE	AF	AG	AH	AX	AY	AZ
Matte glatt		LV / MV	LW / MW	LX / MX	LY / MY	LZ / MZ	ND / PD	NE / PE	JF	JG	JH	JX	JY	JZ
Matte gesteppt		UV / VV	UW / VW	UX / VX	UY / VY	UZ / VZ	WD / XD	WE / XE	SF	SG	SH	SX	SY	SZ
Preise:														
Stoffe														
Rohleder Q2 (Stoffgr. 22)														
Leder														
Leder Buffalo														

* = Höhe: 4191 = 87 cm 4192 = 85 cm

4193 / 4194

Sitz	Type	Bankelemente links / rechts					Anbauecken links / rechts		Solobänke			Hockerbänke		
														
ca. Maße B/T/H		72/62/*	95/62/*	118/62/*	141/62/*	164/62/*	134/62/*	157/62/*	118/62/*	141/62/*	164/62/*	113/48/51	135/48/51	157/48/51
Block glatt		3V / 4V	3W / 4W	3X / 4X	3Y / 4Y	3Z / 4Z	5D / 6D	5E / 6E	1F	1G	1H	1X	1Y	1Z
Block gesteppt		CV / DV	CW / DW	CX / DX	CY / DY	CZ / DZ	ED / FD	EE / FE	AF	AG	AH	AX	AY	AZ
Matte glatt		LV / MV	LW / MW	LX / MX	LY / MY	LZ / MZ	ND / PD	NE / PE	JF	JG	JH	JX	JY	JZ
Matte gesteppt		UV / VV	UW / VW	UX / VX	UY / VY	UZ / VZ	WD / XD	WE / XE	SF	SG	SH	SX	SY	SZ
Preise:														
Stoffe														
Rohleder Q2 (Stoffgr. 22)														
Leder														
Leder Buffalo														

* = Höhe: 4193 = 88 cm 4194 = 88 cm

Die Verarbeitung von Zier-, Kapp- oder Doppelnähten können in der Stoff- oder Lederausführung unterschiedlich ausfallen. Es besteht die Möglichkeit, dass bei der Stoffausführung die Nähte entfallen bzw. durch einfache Nähte ersetzt werden.

Achtung: Die Piktogramme dienen nur zur Verdeutlichung der Grundform! Abbildung zeigt immer das linke Teil! Alle Maße sind ca.-Angaben. Irrtümer und Änderungen vorbehalten.

Game



Modellbeispiele

6191 SA

6192 1A

6193 JA

6194 AA

Achtung: Die Modellnummer der Stühle wird durch das jeweilige Oberteil definiert!

Oberteil				
Untergestell	6191	6192	6193	6194
Sitzhöhe: ca. 50 cm ca. Maße in B/T/H	Rücken glatt Abstandshalter	Rücken glatt geschlossen	Rücken geschwungen	Rücken mit Griffmulde
 1A Freischwinger Edelstahl Rechteckrohr	47/58/95	47/60/97	47/57/99	47/61/100
 AA Freischwinger Edelstahl Rundrohr	47/58/95	47/60/97	47/57/99	47/61/100
 JA 4-Fuß Edelstahl quadratisch	47/63/93	47/63/94	47/61/97	47/62/97
 SA 4-Fuß Holz	47/63/93	47/63/94	47/61/97	47/62/97

Modellaufbau:

Sitz	Metall, Wellenunterfederung mit hochwertigem Kaltschaum
Rücken	Metall, solide Polyätherschaumpolsterung

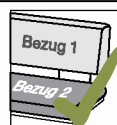
Holzausführung:

Abstandshalter (nur bei Oberteil 6191)	Massivholz, lackiert in: Kernbuche, Kernnussbaum, Wildeiche, Eiche SanRemo Optik oder silberfarbig
Füße (nur bei Untergestell SA)	Massivholz, lackiert in: Kernbuche, Kernnussbaum, Wildeiche, Eiche SanRemo Optik

Optionen:



Kontrastnaht
möglich



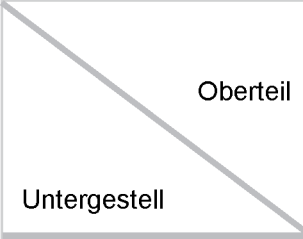








Bezugskombination
möglich



• Geprüfte Qualität
• Garantierte Sauberkeit
• Gesundes Wohnen

• Erkennen Sie an diesem Zeichen

Game

 Oberteil Untergestell	 6191 Rücken glatt Abstandshalter	 6192 Rücken glatt geschlossen	 6193 Rücken geschwungen	 6194 Rücken mit Griffmulde
	 Freischwinger Edelstahl Rechteckrohr	1A	1A	1A
 Freischwinger Edelstahl Rundrohr	AA	AA	AA	AA
 4-Fuß Edelstahl quadratisch	JA	JA	JA	JA
 4-Fuß Holz	SA	SA	SA	SA
Preise:				
Stoffe Rohleder Q2 (Stoffgr. 22) Leder Leder Buffalo				

Die Verarbeitung von Zier-, Kapp- oder Doppelnähten können in der Stoff- oder Lederausführung unterschiedlich ausfallen. Es besteht die Möglichkeit, dass bei der Stoffausführung die Nähte entfallen bzw. durch einfache Nähte ersetzt werden.

Game




Modellbeispiele	5191	5192	5193	5194
-----------------	------	------	------	------

Achtung: Die Modellnummer der Tische wird durch das jeweilige Untergestell definiert!





Modell:	5191	5192	5193	5194
Maße:	Säulentisch	V-Tisch	Wagentisch	X-Tisch
Tisch fix 90x90x75 cm	1E (1 Säule)	-----	-----	-----
Funktionstisch mit Schiebe-/Ansteckplatte 110(150)x70x75 cm	2A (2 Säulen)	2A	2A	2A
Funktionstisch mit Schiebe-/Ansteckplatte 120(168)x80x75 cm	2B (2 Säulen)	2B	2B	2B
Funktionstisch mit Schiebe-/Ansteckplatte 130(178)x90x75cm	2C (3 Säulen)	2C	2C	2C
Funktionstisch mit Schiebe-/Ansteckplatte 150(198)x90x75 cm	2D (3 Säulen)	2D	2D	2D
Modellaufbau:				
Bodenplatte	MDF Edelstahldekor ummantelt			
Untergestell 5191, 5192, 5193	MDF-Echtholz furniert oder Nachbildung			
Untergestell 5194	MDF-Echtholz furniert oder Nachbildung und Edelstahlrohr			
Platte	MDF-Platte Echtholz furniert oder Nachbildung mit Maserverlauf quer (bei Lack weiß - kein Maserverlauf)			
Ansteckplatte (innenliegend)	MDF-Platte Echtholz furniert oder Nachbildung mit Maserverlauf quer (bei Lack weiß - kein Maserverlauf)			
Holzausführungen / Nachbildung:				
Echtholzfurnier	in Kernbuche, Kernnussbaum oder Wildeiche lackiert			
Nachbildung	in Lack weiß oder SanRemo Eiche			

alle Angaben sind ca. Maße B/T/H; Irrtümer vorbehalten

Tische Echtholz furniert

Echtholz furnier in Kernbuche, Kernussbaum oder Wildeiche lackiert	 5191 Säulentisch	 5192 V-Tisch	 5193 Wagentisch	 5194 X-Tisch
Breite/Tiefe/Höhe				
1E Tisch fix 90x90x75 cm	(1 Säule)	-----	-----	-----
2A Funktionstisch mit Schiebe-/ Ansteckplatte 110(150)x70x75 cm	(2 Säulen)			
2B Funktionstisch mit Schiebe-/ Ansteckplatte 120(168)x80x75 cm	(2 Säulen)			
2C Funktionstisch mit Schiebe-/ Ansteckplatte 130(178)x90x75 cm	(3 Säulen)			
2D Funktionstisch mit Schiebe-/ Ansteckplatte 150(198)x90x75 cm	(3 Säulen)			

Tische Nachbildung

Nachbildung in Lack weiß oder SanRemo Eiche	 5191 Säulentisch	 5192 V-Tisch	 5193 Wagentisch	 5194 X-Tisch
Breite/Tiefe/Höhe				
1E Tisch fix 90x90x75 cm	(1 Säule)	-----	-----	-----
2A Funktionstisch mit Schiebe-/ Ansteckplatte 110(150)x70x75 cm	(2 Säulen)			
2B Funktionstisch mit Schiebe-/ Ansteckplatte 120(168)x80x75 cm	(2 Säulen)			
2C Funktionstisch mit Schiebe-/ Ansteckplatte 130(178)x90x75 cm	(3 Säulen)			
2D Funktionstisch mit Schiebe-/ Ansteckplatte 150(198)x90x75 cm	(3 Säulen)			

PFLEGEHINWEISE

Bitte unbedingt diese Produktinformation, Gebrauchs- und Pflegeanleitung beachten! Für Schäden, die durch Nichtbeachtung entstehen, kann keine Garantie/Gewährleistung übernommen werden.

▪ AUFMASS, AUFSTELLEN UND AUSRICHTEN

Bei der Planung Ihrer Möbel, bei der Lieferung und Montage gehören das präzise Ausmessen und Ausrichten zu den wichtigsten Aufgaben. Böden, Wände und Decken sind meist nicht eben. Damit muss beim Aufstellen und Montieren der Möbel gerechnet werden. Die Möbelteile müssen gerade ausgerichtet stehen! Das heißt, sie dürfen nicht gewaltsam »außer Form« gebracht oder schief aufgestellt werden. Andernfalls drohen Folgeschäden (wie z. B. Kippen, Klemmen, Quietschen, Reißen, Verkratzen und Verziehen) bis hin zu Materialbrüchen. Polstermöbel, Schlafzimmer- und Liegemöbel dürfen nicht zu nahe an den Heizkörpern oder Lichtquellen stehen. Auch sollte eine ausreichende Luftzirkulation gewährleistet sein. Besonders bei Neubauten ist es wichtig, für genügend Wandabstand und Luftzirkulation zu sorgen. Um Schimmelpilze zu vermeiden, sollten Sie feuchte Räume auf jeden Fall beheizen.

▪ EMPFINDLICHKEITEN

Helle und einfarbige Bezüge sind trotz eventueller Fleckschutzimprägnierungen empfindlich. Das gilt für auch für Naturprodukte: Je naturbelassener ein Produkt ist, desto mehr reagiert es auf äußere Einflüsse. Umweltfreundliche Lacke, Öl oder Wachs sind da ein wichtiger Schutz.

▪ PFLEGE UND REINIGUNG

Bitte beachten Sie, es gelten bei jeder Reinigung vorrangig die Herstellerhinweise! Das gilt insbesondere für den Gebrauch von Pflegemitteln. Probieren Sie das Mittel am besten zuerst an einer verdeckten Stelle aus. Im Zweifelsfall wenden Sie sich bitte an Ihren Fachhändler. Achten Sie darauf, dass auf Ihre hochwertigen Möbeloberflächen keine heißen, schweren, scharfkantigen oder feuchten Gegenstände abgestellt werden. Sie könnten Druckstellen oder Ränder verursachen. Verschüttete säurehaltige Flüssigkeiten wie Fruchtsäfte und Alkohol bitte nicht eindringen lassen, sondern sofort abtupfen. Nie mit großem Druck auf der Stelle reiben. Tabakrauch, Küchendünste und Umwelteinflüsse hinterlassen ebenfalls Spuren. Mit einer regelmäßigen und der richtigen Pflege können Sie die Qualität und Optik Ihrer Möbel lange erhalten.

▪ HOLZ-OBERFLÄCHEN

Bei Holzmöbeln unterscheidet man zwischen kunststoffbeschichteten, furnierten und massiven Oberflächen. Sie alle setzen im Lauf der Zeit eine gewisse Patina an. Dies ist normal, denn nichts bleibt auf Dauer so, wie es einmal war. Kleine Schleifspuren, Schattierungen etc. sind daher warentypisch. Achtung: Verwenden Sie zur Reinigung von kunststoffbeschichteten Oberflächen niemals Reiniger auf Nitrobasis, Nitro- oder Kunststoffverdünnungen! Spiritus, scharfe oder säurehaltige Mittel und Scheuermittel sind genauso ungeeignet! Samtmatte Lackoberflächen sind sehr empfindlich gegen organische Lösemittel wie Verdünnungen, Nagellackentferner oder unverdünnten Spiritus. Niemals zur Reinigung einer samtmatten Oberfläche verwenden! Flecken immer mit einem Lappen,

nicht mit der Bürste behandeln. Arbeiten Sie stets nur mit säurefreien Reinigungsmitteln! Werden Hochglanz- oder sonstige Oberflächen durch unsachgemäße Reinigung verkratzt, handelt es sich um Gebrauchsspuren, für die kein Hersteller haftet!

▪ POLSTERMÖBEL, BETTEN UND MATRATZEN

Flecken und Verschmutzungen bitte sofort entfernen! Auch für Bezüge, die abnehmbar und waschbar oder chemisch zu reinigen sind, gilt: Beachten Sie bitte stets die jeweiligen Reinigungshinweise des Herstellers! Bei den meisten Stoffen, Mikrofasern, Kunst- und Glattledern genügt es, wenn Sie:

- Krümel, Staub oder Flusen vorsichtig abbürsten oder mit einer sauberen, nicht scharfkantigen Polsterdüse auf der niedrigsten Leistungsstufe absaugen.
- Fetthaltige oder säurehaltige Verschmutzungen mit lauwarmer, destilliertem(!) Wasser (wegen evtl. Kalkrückstände oder sonstiger Substanzen im Wasser) großflächig von Naht zu Naht reinigen. Am besten dafür geeignet ist ein feuchtes, sauberes Tuch, (z. B. Geschirrtuch) oder ein sauberer Schwamm.
- Bei eiweißhaltigen Flecken, (z. B. Blut oder Urin) eiskaltes Wasser verwenden.

Übrigens: Feuchtigkeit ist für die Fleckentfernung notwendig und hat für die meisten Möbelbezüge keine negativen Auswirkungen. Bei etwas älteren oder bereits eingetrockneten Flecken genügt normalerweise etwas Seife. Sie muss Parfüm- und alkalifrei, und PH-neutral und nicht öl- oder fetthaltig sein.

Achtung: Diese Neutralseifen dürfen nur verdünnt aufgetragen werden! Probieren Sie sie unbedingt zuerst an einer verdeckten Stelle aus: Dazu die Seife verdünnt auf den Fleck aufbringen und ebenfalls großflächig von außen nach innen reinigen. Dann mit einem sauberen Tuch und klarem destilliertem Wasser nachwischen, damit die Seifenrückstände weitgehend entfernt werden. Tupfen Sie nun möglichst viel von der Oberflächenfeuchtigkeit mit einem trockenen Tuch ab (nicht reiben) und lassen Sie die Stelle bei normaler Zimmertemperatur trocknen.

Auf keinen Fall mit dem Föhn trocknen – das Material könnte hart oder beschädigt werden! Im feuchten bzw. nassen Zustand das Leder oder den Stoff nicht benutzen, sonst gibt es Dehnungen, Mulden oder Falten, die meist nicht mehr zu entfernen sind. Vor seiner Benutzung muss der Bezug vollständig abgetrocknet sein. Das kann bis zu 2 Tage dauern! Vor allem bei nass gereinigten Betten und Matratzen sollten Sie tagsüber für eine gute Belüftung sorgen – so lange, bis sie wieder ganz trocken sind. Auf keinen Fall dürfen Möbel, Polstermaterialien, Matratzen und Bezugstextilien aller Art mit Dampfreinigern behandelt werden oder mit heißen Gegenständen, wie z. B. Wärmeflaschen, zusammentreffen (Bettwaren ausgenommen). Wichtig ist, dass die Möbel in ausreichendem Abstand von Heizkörpern, Lichtquellen usw. entfernt positioniert sind.

Irrtümer, Preis-/ MwSt.-/ Modelländerungen und Farbabweichungen vorbehalten.

Alle Maßangaben sind grundsätzlich ca. Maße. Alle Preise sind unverbindliche Preisempfehlungen in EUR.