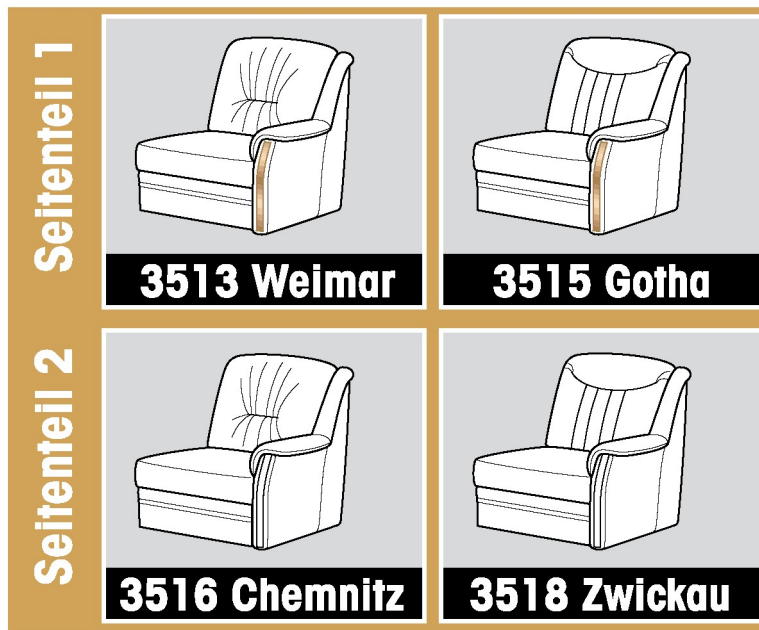


Selecta Vital

die neue Funktionswelt



Seitenteil 1 mit Holzblende in wählbaren Beiztönen

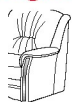


**100%
Made in Germany**

Garantie auf
Gestell, Polsterung,
Verarbeitung und Federung



4 Modelle preisgleich: 2 Seitenteile, 2 Rückenoptiken



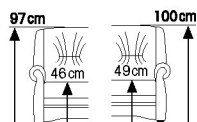
Breite
Seitenteil: 20 cm

Bitte wählen Sie aus dem Raster der 4 Modelle
Ihren Favoriten!

Die Maßangaben gelten für alle Modelle.

Die Typenskizzen im Preisteil bilden Modell
WEIMAR 3513 ab.

2 Sitzhöhen - 1 Preis: 46 cm und 49 cm.



Sitz:
Standard: Superbonell-Federkern
VitalSofa nur in Kaltschaum lieferbar!



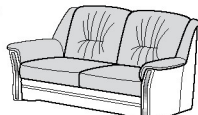
Rücken: PUR-Schaum

Bezugsvarianten (BV): muster/uni


BV 1



BV 4



V5 (seitenverkehrt), Zwickau 3518: Außenecke ohne Hocker, Relaxecke, Doppelbett (1,40m), Sessel abgebildet in Kiara natur - PG 26



Weimar 3513, V1: 3-Vorziehcouch klein, 2-Sitzer mit Bettkasten und Drehsessel mit Hocker Ottawa 2250 abgebildet in Lorini sand - PG 26, Holz in Kirschbaum 06

Typenbezeichnung	Sessel Typ: 01-45	Hocker Typ: 24, 25, 64, 65	TV-Sessel Typ: 29	Ottomane Typ: 26/27	VitalSofa Typ: IO..,IL.., IR..,IS..
Aufpreisartikel					
Rollen (15 mm höher)			-	-	-
Parkettrollen (15 mm höher)			-	-	-
3. Motor	-	-	-	-	
mit Motor	-	-			-
mit Motor und Lift *	-	-		-	-
mit 2 Motoren	-	-		-	-
mit 2 Motoren und Lift*	-	-		-	-

*Keine Fußteilverlängerung möglich!

Typenbezeichnung	TV-Sessel Typ: 29	Außenecke Typ: 90-OH/91-OH, 90-MH/91-MH	Doppelbett Typ: 16.. - 19..	Relaxbett Typ: BR/BL Querschläfer Typ: 93/94
Aufpreisartikel	Fußteilverlängerung	Bettkasten	Liegefläche echt	Liegefläche echt
Stoff- bzw. Ledergruppe				
Weißpolster-12/ PG 16-20 PG 22-30 PG 36-42 PG 46 LG C-F				Standard Standard Standard Standard



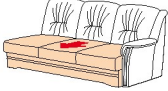








Sitz: Standard: Superbonell-Federkern **Aufpreis:**

Kaltschaum
im Sitz pro Sitzeinheit



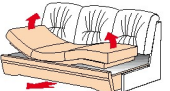
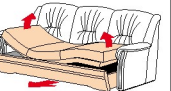
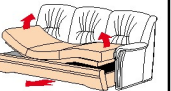
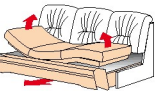


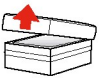


Aufteilung der Sitzeinheiten siehe Zubehörliste

Beschlagsystem:	SOFTmatic Schlafen in Sitzhöhe, Rückenlehne bleibt stehen Mit integrierter Vorziehfunktion
Achtung!	Relaxbett (Typen: BR/BL) nicht mit Spitz-Ecke (Typ: 70) kombinierbar. Querschläfer (Typ: 93/94) nicht mit Rund- (Typ: 20-90), Relax- (Typ: 30-90) und Swing-Ecke (Typ: 21-90) kombinierbar! Doppelbett nicht mit Spitz-Ecke (Typ: 70) und Außenecke (Typ 90/91) kombinierbar.
VitalSofa:	B1 - 1,86 m: Ideal bis Körpergröße 1,75 m B2 - 2,01 m: Ideal bis Körpergröße 1,90 m
Bitte geben Sie immer an, ob Sie das Kopfteil (K)	
KL - links KR - rechts (davor stehend) wünschen.	
Bewegung Sitz:	2 Motoren: Kopf- und Fußteilbewegung motorisch 3. Motor (Aufpreis): Vorziehfunktion motorisch statt manuell
Rückenspannteile:	Aufpreise für echte Rücken direkt hinter jedem Typ in Klammer
Füße:	Standard Kunststoffgleiter
Bodenfreiheit:	bodentief
Bitte beachten Sie:	Geben Sie bei jeder Bestellung mit Holzblende einen Beizton an. Holzbeiztöne: siehe Beiztonkarte
Verarbeitung leger	Hinweis: Dieses Modell ist für Karo- und Streifenstoffe nicht geeignet.

Beispiele Stellvarianten Typenskizzen						
Typennummern	V1 40-KL/ 92	V2 IS-B2/ RH	V3 94/ 22-33	V4 IL-B1/70/ 71	V5 19-P/30-90/ 90-OH	
Modell- bezeichnung	3-Vorzieh- couch klein/ 2-Sitzer mit Bettkasten	VitalSofa PLUS/ Rasterhocker	2,5-Quer- schläfer/ Recamiere (180)	VitalSofa/ Spitz-Ecke/ 2-Sitzer mit Bettkasten	Doppelbett (1,40 m)/ Relax-Ecke/ Außenecke ohne Hocker	
Hinweis Aufpreis	siehe Einzel- typen	siehe Einzel- typen	siehe Einzel- typen	siehe Einzel- typen	siehe Einzel- typen	
Maße: Höhe Sitzhöhe/Sitztiefe Liegefläche Stellfläche	97 46/54 70x174	97 46/54 78x201 243x160	97 46/54 117x191 249x185	97 46/54 78x186 301x213	97 46/54 140x200 264x234	
Preisgruppe Weißpolster Stoffgruppe	12 16 18 20 22 26 30 36 42 46					
Ledergruppe Bolero Longlife Longlife Noblesse	C D E F					
Einzeltypen Typenskizzen						
Typennummern	01-45		29	02	92	04
Modell- bezeichnung	Sessel Standard		TV-Sessel Starthilfe innen mit Rollen	2-Sitzer	2-Sitzer mit Bettkasten	2,5-Sitzer
Hinweis Aufpreis	Rollen		Motor Fußteilver- längerung			
Stoffverbrauch uni Maße: B/H/T Sitzhöhe/Sitztiefe Liegefläche Stellfläche	4,40 89/97/92 46/54		6,00 91/107/104 46/54 91/107/176	6,30 140/97/92 46/54	6,80 140/97/92 46/54	6,60 184/97/92 46/54
Preisgruppe Weißpolster Stoffgruppe	12 16 18 20 22 26 30 36 42 46					() () () () () () () () () ()
Ledergruppe Bolero Longlife Longlife Noblesse	C D E F					() () () () () () () () () ()

Einzeltypen Typenskizzen						
Typennummern	40-89	40-KL	80-89/AR 81-89/AL	80-KL/AR 81-KL/AL	80-88/AR 81-88/AL	
Modell- bezeichnung	3-Vorzieh- couch groß mit Bettkasten	3-Vorzieh- couch klein mit Bettkasten	3-Vorzieh- couch groß mit Bettkasten 1 Armteil	3-Vorzieh- couch klein mit Bettkasten 1 Armteil	2,5-Vorzieh- couch mit Bettkasten 1 Armteil	
Hinweis Aufpreis						
Stoffverbrauch uni Maße: B/H/T Sitzhöhe/Sitztiefe Liegefläche Stellfläche	9,10 228/97/92 46/54 70x188	8,90 214/97/92 46/54 70x174	8,10 209/97/92 46/54 70x188	7,80 195/97/92 46/54 70x174	7,40 165/97/92 46/54	
Preisgruppe Weißpolster Stoffgruppe	12 16 18 20 22 26 30 36 42 46	() () () () () () () () () ()	() () () () () () () () () ()	() () () () () () () () () ()	() () () () () () () () () ()	() () () () () () () () () ()
Ledergruppe Bolero Longlife Longlife Noblesse	C D E F	() () () ()	() () () ()	() () () ()	() () () ()	() () () ()
Einzeltypen Typenskizzen						
Typennummern	16-K	18-K/AR 19-K/AL	17-K	16-P	18-P/AR 19-P/AL	17-P
Modell- bezeichnung	Doppelbett (1,60m)	Doppelbett 1 Armteil (1,60m)	Doppelbett ohne Armteile (1,60m)	Doppelbett (1,40m)	Doppelbett 1 Armteil (1,40m)	Doppelbett ohne Armteile (1,40m)
Hinweis Aufpreis	Liegefläche echt	Liegefläche echt	Liegefläche echt	Liegefläche echt	Liegefläche echt	Liegefläche echt
Stoffverbrauch uni Maße: B/H/T Sitzhöhe/Sitztiefe Liegefläche Stellfläche	7,70 199/97/92 46/54 160x200 199/97/235	6,30 180/97/92 46/54 160x200 180/97/235	4,90 161/97/92 46/54 160x200 161/97/235	7,30 179/97/92 46/54 140x200 179/97/235	5,80 160/97/92 46/54 140x200 160/97/235	4,40 141/97/92 46/54 140x200 141/97/235
Preisgruppe Weißpolster Stoffgruppe	12 16 18 20 22 26 30 36 42 46	() () () () () () () () () ()	() () () () () () () () () ()	() () () () () () () () () ()	() () () () () () () () () ()	() () () () () () () () () ()
Ledergruppe Bolero Longlife Longlife Noblesse	C D E F	() () () ()	() () () ()	() () () ()	() () () ()	() () () ()

Einzeltypen Typenskizzen						
Typennummern	BR/AR BL/AL	93/AR 94/AL	20-90	21	30	70
Modell- bezeichnung	Relaxbett 1 Armteil	2,5-Quer- schläfer 1 Armteil	90°-Rund- Ecke	Swing- Ecke	Relax- Ecke	Spitz-Ecke zerlegbar Rücken- optik: spitz
Hinweis Aufpreis	Liegefläche echt	Liegefläche echt				
Stoffverbrauch uni Maße: B/H/T Sitzhöhe/Sitztiefe Liegefläche Stellfläche	7,60 165/97/92 46/54	7,00 165/97/92 46/54	4,40 102/97/102 46/54 104/97/104	5,40 104/97/104 46/54 104/97/104	5,80 104/97/104 46/54 104/97/104	4,60 92/97/92 46/54 92/97/92
Preisgruppe Weißpolster Stoffgruppe	12 16 18 20 22 26 30 36 42 46	() () () () () () () () () ()	() () () () () () () () () ()			
Ledergruppe Bolero Longlife Longlife Noblesse	C D E F	() () () ()	() () () ()			
Einzeltypen Typenskizzen						
Typennummern	26/AR 27/AL	90-OH/R 91-OH/L	90-MH/R 91-MH/L	22-33/R 23-33/L	22-34/R 23-34/L	
Modell- bezeichnung	Ottomane mit aushäng- barem Hocker 1 Armteil	1-Außenecke ohne Hocker	1-Außen- ecke mit aushäng- barem Hocker	Recamiere mit Bettkasten (1,80m)	Recamiere mit Bettkasten (1,60m)	
Hinweis Aufpreis	Motor	Bettkasten	Bettkasten			
Stoffverbrauch uni Maße: B/H/T Sitzhöhe/Sitztiefe Liegefläche Stellfläche	5,30 80/97/156 46/54 80/97/198	4,90 130/97/100 46/54	6,40 175/97/144 46/54	6,00 84/97/185 46/54	5,60 84/97/165 46/54	
Preisgruppe Weißpolster Stoffgruppe	12 16 18 20 22 26 30 36 42 46	() () () () () () () () () ()	() () () () () () () () () ()	() () () () () () () () () ()	() () () () () () () () () ()	
Ledergruppe Bolero Longlife Longlife Noblesse	C D E F	() () () ()	() () () ()	() () () ()	() () () ()	

Einzeltypen Typenskizzen						
Typennummern	IS-B1	IR-B1 IL-B1	IO-B1	IS-B2	IR-B2 IL-B2	IO-B2
Modell- bezeichnung	VitalSofa mit 2 Motoren (1,86m)	VitalSofa mit 2 Motoren, 1 Armteil (1,86m)	VitalSofa mit 2 Motoren ohne Armteile (1,86m)	VitalSofa PLUS mit 2 Motoren (2,01m)	VitalSofa PLUS mit 2 Motoren 1 Armteil (2,01m)	VitalSofa PLUS mit 2 Motoren ohne Armteile (2,01m)
Hinweis Aufpreis	3. Motor	3. Motor	3. Motor	3. Motor	3. Motor	3. Motor
Stoffverbrauch uni Maße: B/H/T Sitzhöhe/Sitztiefe Liegefläche Stellfläche	12,20 228/97/92 46/54 78x186	10,80 209/97/92 46/54 78x186	9,40 189/97/92 46/54 78x186	12,80 243/97/92 46/54 78x201	11,40 224/97/92 46/54 78x201	10,00 204/97/92 46/54 78x201
Preisgruppe Weißpolster Stoffgruppe	12 16 18 20 22 26 30 36 42 46	() () () () () () () () () ()	() () () () () () () () () ()	() () () () () () () () () ()	() () () () () () () () () ()	() () () () () () () () () ()
Ledergruppe Bolero Longlife Longlife Noblesse	C D E F	() () () ()	() () () ()	() () () ()	() () () ()	() () () ()
Einzeltypen Typenskizzen						
Typennummern	RH	24	64	25	65	
Modell- bezeichnung	Raster-Hocker ohne Stauraum mit 5-fach Raster	Hocker	Klapp- Hocker	Anstell- Hocker	Anstell- Hocker klappbar	
Hinweis Aufpreis		Rollen	Rollen	Rollen	Rollen	
Stoffverbrauch uni Maße: B/H/T Sitzhöhe/Sitztiefe Liegefläche Stellfläche	2,20 68/46/68 46/	1,40 57/42/57 42/	1,40 57/42/57 42/	1,70 56/45/57 45/	1,70 56/45/57 45/	
Preisgruppe Weißpolster Stoffgruppe	12 16 18 20 22 26 30 36 42 46					
Ledergruppe Bolero Longlife Longlife Noblesse	C D E F					