



Typenprogramm (Maße in ca. cm)

Element	Schlafsofa (Maße o. AL)			Anbauelemente (Maße o. AL)		Elemente ohne Funktion (Maße o. AL)			
	2780	2781	2782	Longchair mit Bettkasten (re./li.)	Recamieren- hocker mit Bettkasten (re./li.)	2-Sitzer	3-Sitzer	Sessel	Hocker
Art.Nr.	2780	2781	2782	2792 re. 2793 li.	2794 re. 2795 li.	2775	2776	2796	2777
Liegefläche	120×200	140×200	160×200	138×83	–	–	–	–	–
Sitzbreite	143	163	183	83	48	143	173	59	91
Höhe	82/100	82/100	82/100	82/100	45	82/100	82/100	77	46
Tiefe	100	100	100	182	100	100	100	85	61
Sitztiefe	53	53	53	138	–	53	53	56	–
Sitz-/Liegehöhe	45/56	45/56	45/56	45/45	45/–	45/–	45/–	43/–	46/0
Gesamtauszugtiefe	212	212	212	–	–	–	–	–	–
Gewicht ca. kg / Stk.	112	122	132	72	19	41	48	14	22
Col. / Gewicht ca. kg/Stk.	2 Col. / 88 / 45	2 Col. / 98 / 47	2 Col. / 108 / 49	1 Col. / 78	1 Col. / 25	1 Col. / 65	1 Col. / 80	1 Col. / 35	1 Col. / 25
Volumen(m³)	1,25 / 0,45	1,40 / 0,45	1,60 / 0,45	1,20	0,25	1,40	1,70	0,60	0,25
Stoffverbrauch uni lfd. Meter bei 140 cm Stoffbreite	7,00	7,90	8,80	6,00	2,00	5,70	6,80	2,45	1,90

ACHTUNG!

Die Armlehntypen Nr. 24 sind nur gegen Aufpreis lieferbar! Die Einzelpreise entnehmen Sie bitte der aktuellen Preisliste.

Element	Armlehnen für Sofa			Armlehnen für Sessel		Zubehör	Kissen und Element	
	AL 22	AL 23	AL 24	AL 22	AL 23	Stauraumbox	Steckkissen	Elementauf- nahme
Art.Nr.	2783 Paar 2784 re. 2785 li.	2786 Paar 2787 re. 2788 li.	2789 Paar 2790 re. 2791 li.	2783 Paar 2784 re. 2785 li.	2786 Paar 2787 re. 2788 li.	9036	2779	2778
Breite pro Armlehne	10	13	10/29	9	11	142	69	2,5
Höhe	62	62	62	60	60	70/94	38	3
Tiefe	94	94	94	83	83	25,5	14	110
Gewicht ca. kg / Stk.	8	8	9	7	7	29	4	–
Col. / Gewicht ca. kg/Stk.	–	–	–	–	–	1 Col. / 31	–	–
Volumen(m³)	–	–	–	–	–	0,25	–	–
Stoffverbrauch uni lfd. Meter bei 140 cm Stoffbreite	2,75 (Paar)	2,75 (Paar)	2,75 (Paar)	2,35 (Paar)	2,40 (Paar)	2,83	1,70	–

Fußvarianten für Schlafsofa und Sessel



Winkelfuß Metall:
Chrom Nr. 347

Winkelfuß Holz:
Buche silberfarbig Nr. 293
Buche natur Nr. 294
Eiche Nr. 514
Antik dunkel Nr. 296
Buche schwarz Nr. 297

Schlaffunktion



Zubehör



Stauraumbox
Optional gegen Aufpreis

- Deckel mit Dämpfer
Topfbänder

Unterfederung



Gitterrost
Standard-Ausführung



Lattenrost
Optional gegen Aufpreis

Art.-Nr.
9041 75 × 200 cm
9050 120 × 200 cm
9051 140 × 200 cm
9052 160 × 200 cm



Ergoflex Lattenrost
Optional gegen Aufpreis


Art.-Nr.
9096 75 × 200 cm
9097 120 × 200 cm
9098 140 × 200 cm
9099 160 × 200 cm



Orthoflex Lattenrost
Optional gegen Aufpreis

Art.-Nr.
9008 120 × 200 cm
9009 140 × 200 cm
9010 160 × 200 cm


Matratzen



Kaltschaummatratze
Standard-Ausführung
Matratzenhöhe ca. 11 cm

- Bezug abnehmbar
- Bezug bis 60°C waschbar


Art.-Nr.
9042 75 × 200 cm
9044 120 × 200 cm
9045 140 × 200 cm
9046 160 × 200 cm



Sensoformmatratze
Optional gegen Aufpreis
Matratzenhöhe ca. 14 cm

- Bezug abnehmbar
- Bezug bis 60°C waschbar
- antiallergischer Medicare-Bezug
- dauerelastischer, softer Matratzenkern aus Comfort Sensoform

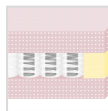
Art.-Nr.
9043 75 × 200 cm
9047 120 × 200 cm
9048 140 × 200 cm
9049 160 × 200 cm



Gelformmatratze
Optional gegen Aufpreis
Matratzenhöhe ca. 15 cm

- Bezug abnehmbar
- Bezug bis 60°C waschbar
- antiallergischer Medicare-Bezug
- 7-Zonen-Kaltschaummatratze mit Gelformauflage
- optimale Druckentlastung
- temperaturneutrale Dauerelastizität

Art.-Nr.
9186 75 × 200 cm
9187 120 × 200 cm
9188 140 × 200 cm
9189 160 × 200 cm



Tonnentaschenfederkern
Optional gegen Aufpreis
Matratzenhöhe ca. 15 cm

- Bezug abnehmbar, bis 60°C waschbar
- gute Punktelastizität für hohen Komfort
- Ummantelung aus hochwertigem Sensoform-Kaltschaum
- zusammenhängender Federkern für eine optimale Körperanpassung, Stabilität und Druckverteilung
- antiallergischer Medicare-Bezug

Art.-Nr.
9025 75 × 200 cm
9026 120 × 200 cm
9027 140 × 200 cm
9028 160 × 200 cm

Verarbeitung und Ausstattung:

Schlafsofa: Kaltschaumpolsterung im Sitz, Rücken mit Kopfteilverstellung, Metallrahmenunterfederung mit Gurten (optional gegen Aufpreis mit Lattenrost, Orthoflex- oder Ergoflex-Lattenrost), Kaltschaummatratze (optional gegen Aufpreis mit Sensoform, TTFK-Matratze oder Gelformmatratze), Matratzenbezug bis 60°C waschbar, Rücken im Originalstoff bezogen, Sofa wird demontiert geliefert. Bei der Lederausführung kann der Rücken gegen Aufpreis echt bezogen bestellt werden, bei der Stoffausführung ist dieser generell im Originalstoff bezogen.

Sofa ohne Funktion: Kaltschaumpolsterung im Sitz mit Wellenfedern, Rücken mit Kopfteilverstellung.

Longchair und

Recamierenhocker: Longchairrücken mit Kopfteilverstellung, Kaltschaumpolsterung, Stauraum, Anbau links und rechts möglich.

Sessel: Hochwertige Polyätherpolsterung, Metallwellenfedern.

Steckkissen: Polsterung mit Polyätherschaum und mehrfach verstellbarem Rasterbeschlag.
Steckkissen in Verbindung mit der Elementaufnahme nur mit Longchair lieferbar!

Kopfstütze: Kopfstütze mit verstellbarem Rasterbeschlag, mit Polyätherschaum und Watte gefüllt.

Hockerbank: Kaltschaumpolsterung, Stauraum.

Stauraumbox: Bezogener Kasten mit Parkettrollen, vorne feststellbar. Der Deckel ist an zwei Topfbändern mit Dämpfer befestigt. Im Boden befinden sich Belüftungselemente.

Hebebeschlag: Leichtgängige Hebe mechanik zum Verschieben des Schlafsofas.

- Technische Änderungen vorbehalten
- Die legere Polsterung ist designtypisch.
- Aufgrund unterschiedlicher Stoffzusammensetzungen haben nicht alle Stoffe die gleichen Verarbeitungsmerkmale.

- Im Laufe des normalen Gebrauchs kann es zu Wellenbildung kommen, die modelltypisch ist.
- Matratze und Schoner können nachbestellt werden.
- alle Daten und Maße sind ca. Angaben