



Bezug: Z85/26 eucalyptus



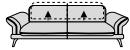
## olivia

24670

### Der Herzschlag des Raumes.

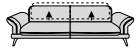
**oliva** 24670 ist weit mehr als nur ein Möbelstück - sie ist der Herzschlag des Raumes. Die Sitztiefenverstellung passt sich Ihren Bedürfnissen an, sodass Sie entweder aufrecht sitzen oder sich gemütlich zurücklehnen können. Die optionale Kopfstützen- und Seitenteilverstellung bieten zusätzlichen Komfort, ob Sie nun allein entspannen oder sich in der großen Kuschelecke zusammenrollen möchten - die für Familienmomente oder ruhige Abende zu zweit wie geschaffen ist. Die Metallkufen oder -füße sind in verschiedenen Farben erhältlich und runden das Design ab.

## SOFAS



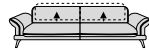
**NL70**  
Sofa mit Sitztiefenverstellung

**198/107/85/43**  
**Kopfstützenverstellg. = KV2**  
(Mehrpreis)  
**Seitenteilverstellg. = SV2** (Mehrpreis)



**NL80**  
Sofa groß mit Sitztiefenverstellung

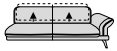
**218/107/85/43**  
**Kopfstützenverstellg. = KV2**  
(Mehrpreis)  
**Seitenteilverstellg. = SV2** (Mehrpreis)



**NL90**  
Sofa groß mit Sitztiefenverstellung

**238/107/85/43**  
**Kopfstützenverstellg. = KV2**  
(Mehrpreis)  
**Seitenteilverstellg. = SV2** (Mehrpreis)

## ELEMENTE MIT SEITENTEIL RECHTS



**NL70R**  
Sofa mit Seitenteil mit Sitztiefenverstellung

**169/107/85/43**  
**Kopfstützenverstellg. = KV2**  
(Mehrpreis)  
**Seitenteilverstellg. = SV1** (Mehrpreis)



**NL80R**  
Sofa groß mit Seitenteil mit Sitztiefenverstellung

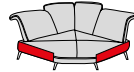
**189/107/85/43**  
**Kopfstützenverstellg. = KV2**  
(Mehrpreis)  
**Seitenteilverstellg. = SV1** (Mehrpreis)



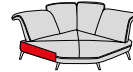
**NL90R**  
Sofa groß mit Seitenteil mit Sitztiefenverstellung

**209/107/85/43**  
**Kopfstützenverstellg. = KV2**  
(Mehrpreis)  
**Seitenteilverstellg. = SV1** (Mehrpreis)

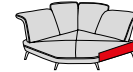
## ECKELEMENTE



**W130K**  
Kuschelecke mittig ohne Sitztiefenverstellung zerlegt  
geliefert **167/167/94/43**  
**Kopfstützenverstellg. = KV2**  
(Mehrpreis)

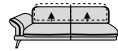


**W130R**  
Kuschelecke rechts ohne Sitztiefenverstellung zerlegt  
geliefert **167/170/94/43**  
**Kopfstützenverstellg. = KV2**  
(Mehrpreis)



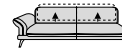
**W130L**  
Kuschelecke links ohne Sitztiefenverstellung zerlegt  
geliefert **167/170/94/43**  
**Kopfstützenverstellg. = KV2**  
(Mehrpreis)

## ELEMENTE MIT SEITENTEIL LINKS



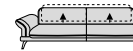
**NL70L**  
Sofa mit Seitenteil mit Sitztiefenverstellung

**169/107/85/43**  
**Kopfstützenverstellg. = KV2**  
(Mehrpreis)  
**Seitenteilverstellg. = SV1** (Mehrpreis)



**NL80L**  
Sofa groß mit Seitenteil mit Sitztiefenverstellung

**189/107/85/43**  
**Kopfstützenverstellg. = KV2**  
(Mehrpreis)  
**Seitenteilverstellg. = SV1** (Mehrpreis)



**NL90L**  
Sofa groß mit Seitenteil mit Sitztiefenverstellung

**209/107/85/43**  
**Kopfstützenverstellg. = KV2**  
(Mehrpreis)  
**Seitenteilverstellg. = SV1** (Mehrpreis)

## HOCKER & ZUBEHÖR



**G80**  
Hocker

**82/63/43/43**



**G140**  
Hocker übergroß

**142/63/43/43**

**Z**  
Sockelfuß

### ABSCHLUSSELEMENTE RECHTS



**MG70R**  
Element mit Hocker  
mit Sitztiefenverstellung

**114/107/85/43**  
**Kopfstützen-  
verstellg. = KV1**  
(Mehrpreis)



**KL10R**  
Longchair mit Sitztie-  
fenverstellung

**134/206/85/43**  
**Kopfstützen-  
verstellg. = KV1**  
(Mehrpreis)  
**Seitenteilverstellg.  
= SV1** (Mehrpreis)

### ABSCHLUSSELEMENTE LINKS



**MG70L**  
Element mit Hocker  
mit Sitztiefenverstellung

**114/107/85/43**  
**Kopfstützen-  
verstellg. = KV1**  
(Mehrpreis)



**KL10L**  
Longchair mit Sitztie-  
fenverstellung

**134/206/85/43**  
**Kopfstützen-  
verstellg. = KV1**  
(Mehrpreis)  
**Seitenteilverstellg.  
= SV1** (Mehrpreis)

### KISSEN



**UN70.**  
Nierenkissen für  
Raster  
70 cm

**62/9/20/0**



**UN80.**  
Nierenkissen für  
Raster  
80 cm

**72/9/20/0**



**UN90.**  
Nierenkissen für  
Raster  
90 cm

**82/9/20/0**



### Flexible Sitztiefe

Bei einigen Elementen kann der Rücken nach hinten versetzt werden, um die Sitztiefe zu vergrößern, siehe Typenplan. Die Gesamttiefe ändert sich.

### Flexible Seitenteile

Die Seitenteile sind gegen Aufpreis klappbar und mit einer Rasterfunktion ausgestattet. Artikelnummer = SV1, SV2.

### Flexible Kopfstütze

Einige Artikel können mit einer Kopfstützenverstellung mit Rasterfunktion (Aufpreis) ausgestattet werden (Art.-Nr. = KV1, KV2).

### Metallfarben für Füße

Einige Füße können in den Ausführungen Chrom glänzend, silber, bronze oder schwarz bestellt werden. Bitte angeben.

### Kontrastfaden

Dieses Modell ist in einigen Leder- und Stofffarben auf Wunsch ohne Aufpreis mit farblich abgesetztem Kontrastfaden lieferbar.

## BESTELLHINWEISE

### Flexible Seitenteile:

Maximal belastbar bis 25 kg, sie sind keine Sitzgelegenheit.

### Rückenspannteile:

Alle Teile sind im Rücken echt bezogen.

### Stellskizze:

Aufgrund der Variationsmöglichkeiten senden Sie bitte eine Stellskizze ein. Die Anstellseiten wurden im Typenplan bei einigen Elementen rot markiert.

### Sockelfuß Z:

Wenn Elemente und Sofas ohne oder mit 1 Seitenteil direkt an Elemente oder Sofas ohne oder mit 1 Seitenteil angestellt werden, ist ein Sockelfuß Z nötig, welcher separat bestellt werden muss.

### Seitenwangen:

Gegen Aufpreis sind die Seitenwangen im Original-Bezug statt Spannstoff lieferbar.

[www.schillig.com](http://www.schillig.com)

### Nahtbild:

Zier-, Kapp- oder Doppelnähte können in der Stoff- und Lederausführung unterschiedlich ausfallen. Herstellungsbedingt können Nähte im Stoffbezug entfallen oder durch einfache Nähte ersetzt werden.

### Kontrastfaden:

Dieses Modell ist in Leder und einigen Stofffarben ohne Aufpreis mit farblich abgesetztem Kontrastfaden lieferbar. Die festgelegten Farben finden Sie in unserem Stoff-/Lederwagen. Bitte geben Sie die Nr. an, da sonst Ton in Ton geliefert wird.

**Alle angegebenen Maße sind ca.-Maße in cm in Breite/Tiefe/Höhe/Sitzhöhe. Änderungen vorbehalten. Die Maße beziehen sich auf die feste Seitenteilausführung.**

Empfohlener Wandabstand: ca. **25 cm**  
Sitztiefe: ca. **60 cm**

Sitztiefe mit Funktion: ca. **78 cm**

Seitenteilbreite mit Funktion ganz unten:

ca. **32 cm**

Seitenteilhöhe mit Funktion ganz unten:

ca. **61 cm**

Seitenteilbreite mit Funktion ganz oben:

ca. **20 cm**

Seitenteilhöhe mit Funktion ganz oben:

ca. **70 cm**

### Besonders legere Polsterung:

Die Polsterung ist besonders leger verarbeitet, um ein bestimmtes, super softes Erscheinungsbild zu erzeugen. Die Bezüge können bereits bei Auslieferung ein ausgeprägtes Wellenbild zeigen, das design- und konstruktionsbedingt gewollt ist und sich durch Gebrauch noch verstärken kann. Dies ist kein Qualitätsmangel, sondern eine modellbedingte Eigenschaft.

### Kuschelecken W...:

Die großen Kuschelecken werden aufgrund ihrer Übergröße als "zerlegter Artikel" geliefert. Geliefert werden konkret 1 Sitzteil und 4 Rückenteile sowie die Füße und das Montagematerial. Eine Montageanleitung liegt bei.

### Digitale Stoff-/Leder- und Farbmuster:

Das optische Erscheinungsbild der Bezüge und Farbmuster kann variieren, Muster in Anlehnung - Farb- und Strukturabweichungen möglich.

### Hinweis zum Polsteraufbau:

Bei diesem Modell wurden in den Rückenkissen Inlets mit Kammerkissen verarbeitet. Das kann zur Abzeichnung einzelner Kammern führen und ist eine warentypische Eigenschaft.

## FÜSSE



Metallkufe schwarz

F T9



Metallfuß **versch. Metallfarben**

F J3



Metallfuß **versch. Metallfarben**

F L6

### Metallfarben:

Einige Metallfüße sind in verschiedenen Metallfarben lieferbar. Bitte geben Sie die gewünschte Farbe bei Bestellung mit an.

### Pulverbeschichtung:

Die Farben silber M21, bronze M56 und schwarz M99 sind Pulverbeschichtungen.

### Füße und Fußbodenschutz:

Bei schlanken Möbelfüßen mit kleiner Gleiter-

fläche kommt es zu einem erhöhten Druck auf den Boden. Bei empfindlichen Böden empfehlen wir, Gleiter/ eine Unterlage als Schutz vor Kratzern und Druckstellen anzubringen/ unterzulegen.

## MÖGLICHE METALLFARBEN



Chrom glänzend

M20



silber

M21



bronze

M56



schwarz

M99

## olivia

24670

### BESTELL-CHECKLISTE

- Zusammenstellung und Bezug
- Flexible Seitenteile (Aufpreis)
- Kopfstützenverstellg. manuell (Aufpreis)
- Metallfarbe für Füße
- Hocker
- Nierenkissen
- Sockelfuß Z

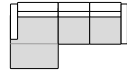
W.SCHILLIG

WOHNBEISPIELE



Bezug: R75/43 snow

Eckzusammenstellung  
KL 10L li - NL 80R re

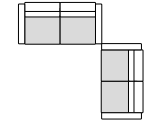


323x206



Bezug: Z66/22 elephant

Sofazusammenstellung  
NL 90 - NL 80

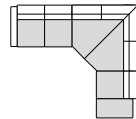


345x325



Bezug: Z85/26 eucalyptus

Eckzusammenstellung  
NL 70L li - W 130K - MG 70R re



336x281

## DER GESTELLAUFBAU DES POLSTERMÖBELS



Das Design des hier abgebildeten Querschnitts ist ein Muster in Anlehnung und dient zur Verdeutlichung des Polsteraufbaus.

- 1. Gestell** – Sitz-/Rückengestell - Metallkonstruktion, Seitenteil - Holzwerkstoff
- 2. Unterfederung Sitz** mit dauerelastischen Wellenfedern
- 3. Polsteraufbau Sitz** – in ergo-PUR-Schaum eingearbeiteter Federkern mit Diolenabdeckung
- 4. Unterfederung Rücken** durch flexible Polstergurte
- 5. Polsteraufbau Rücken** aus hochwertigem Gemisch aus Polyesterfasern und Schaumstoffstäbchen, in Kammern gefüllt


[www.schillig.com](http://www.schillig.com)



### Polstermöbel aus Leidenschaft.

Aus dieser Leidenschaft heraus entstehen seit mehr als 75 Jahren hochwertige und besondere Möbelstücke und Designermöbel - Sofas, elegantes und zeitgemäßes Design mit erstklassigem Komfort verbinden. Wir stehen für handwerkliches Können, richtungsweisende Ideen, ansprechendes Design und Know-how aus Deutschland. Das Ergebnis ist ein Polstermöbel mit garantiert erstklassigem Komfort und Liebe zum Detail. Bei der Auswahl der verwendeten Materialien achten wir auf Nachhaltigkeit und Ressourcenschonung.

- Traditionell handwerkliche Wertarbeit bis ins Detail
- Hochwertige, umweltgerechte Materialien
- Sorgfältige & präzise Verarbeitung
- Kooperation mit namhaften Möbeldesignern
- Produktion nach DIN- & RAL-Güterichtlinien der Deutschen Gütegemeinschaft Möbel e.V.
- Regelmäßig geprüfte Produktqualität "Made in Germany"
- Entwicklung am oberfränkischen Standort in Ebersdorf bei Coburg
- Sorgfältig ausgewählte Stoff- und Lederbezugskollektionen in vielen Farben für breit gefächerte Ansprüche



German  
**quality**  
Made in Europe

**W.SCHILLIG** GmbH & Co. KG  
Am Weinberg 20 - 22  
96237 Ebersdorf bei Coburg  
GERMANY  
Telefon: +49 9562 37-0  
Telefax: +49 9562 37-500  
E-Mail: [info@schillig.de](mailto:info@schillig.de)

  
**W.SCHILLIG**