

LS 670517

Einzeltypenprogramm





Modellbeschreibung:

- Gestell:** Hartholz und andere Holzwerkstoffe
Sitz: hochwertige Kaltschaumpolsterung ummantelt mit Polstervlies auf dauerelastischen Wellenfedern
Rücken: hochelastische Polstergurte mit hochwertigem Kaltschaum
 einzeln verstellbare Kopfpolster mit Rasterfunktion auf Führungsschienen gelagert mit Faltenoptimierung
Sitztiefenverstellung für individuelle Sitztiefe gegen Aufpreis
Liegefläche: mit hochwertigem Matratzendrell bezogen/ Metallgriff
Liegefläche echt gegen Aufpreis
Bezugsstoff: Modell ist nur einfarbig lieferbar

Abkürzungen:

...L	links	...F	Aufklapp-Funktion (Stauraum)
...R	rechts	REC	Recamiere
...EL	Element	KV	incl. Kopfpolsterverstellung
...S	Schubkasten	ST <input checked="" type="checkbox"/>	Sitztiefenverstellung / gegen Aufpreis
Can...	Canape	Ho	Hocker
KO...	Kombielement	HoF	Hocker mit Funktion (Stauraum)
...Aho	Element mit Anstelhocker	XXLHo	großer Hocker
...A	Querschläfer-Funktion	XXL HoF	großer Hocker mit Funktion (Stauraum)
SE	Spitzecke		
RE	Rundecke		
...RR	Relaxrücken in der Ecke		
LC...	Longchair inklusive 2x Armteilverstellung		
...B	2x Bettkasten im Longchair		

Hinweis für Bestellung:

Bitte Zusammenstellung, Bezug und Holzart auf jeder Bestellung angeben!
 Vorstehend, links beginnend (Bitte Stellskizze mitsenden)

ca. -Massangaben in cm

Höhe:	88-105
Tiefe:	114
Sitzhöhe:	45
Sitztiefe:	55/70
Armlehne:	30

Massivholzfuß:

Wildecke geölt ca. 11 cm

Kernbuche ca. 11 cm



oder



Alle Typen sind im Rücken echt bezogen!

Longchair:

Longchair (LC) mit 2x Armteilverstellung(AV)
 in den verschiedenen Varianten lieferbar

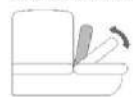


Abb. LCBR2AV

Kontrastnaht:

**Das Modell ist nur mit Kontrastnaht und
 nur in der Fadenfarbe beige lieferbar!**



ST / Sitztiefenverstellung: gegen Aufpreis

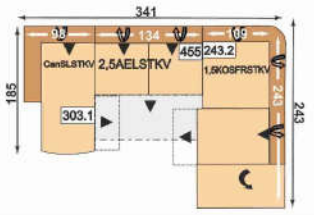
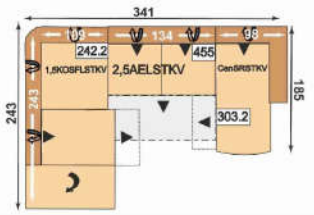
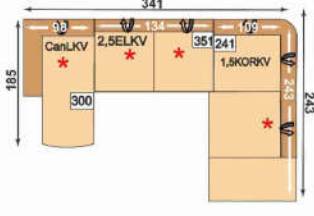
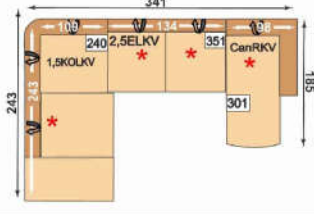




















Durch leichtes Anheben und zurücksetzen des Rückenkissens, gestalten Sie eine individuelle Sitztiefe. (in einer Type nur komplett möglich)








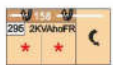












Faltenbildung ist ein normaler Prozess. Diese stellt keinen Qualitätsmangel dar, sondern ist modellbedingt gewollt und eine warentypische Eigenschaft.







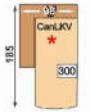
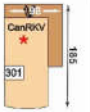
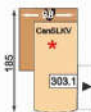







ca. - Massangaben in cm und Ausführungen der abgebildeten Modelle sowie deren Skizzen sind unverbindlich und können sich ändern, darum müssen wir uns Preisirrtümer, technische Veränderungen und deren Liefermöglichkeiten vorbehalten. Massgebend ist der aktuelle Stand der Kollektion. Die Liegeflächen-Maße sind in Kombination von einem Querschläfer mit AL und SE angegeben. In Verbindung mit anderen Elementen ändert sich die Liegefläche!

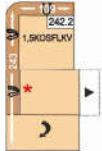
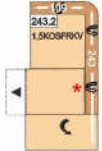





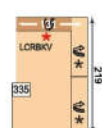












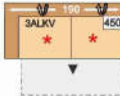
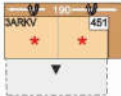
Nr.	Artikel	Bild	Beschreibung	Preise						
				10	12 + TAURUS	14	16	18	20	22
Kombinationen										
1	siehe Beschreibung		CanSLSTKV = Canape mit Sitztiefen- und Kopfpolsterverstellung, Schubkasten, Armlehne links 2,5AELSTKV = 2,5-Sitzer mit Sitztiefen- und Kopfpolsterverstellung, Querschläfer-Funktion, ohne Armlehnen 1,5KOSFRSTKV = 1,5-Sitzer-Kombielement mit Sitztiefen- und Kopfpolsterverstellung, Schubkasten und Anstelhocker aufklappbar rechts Liegefläche: 264 x 140 cm							
2	siehe Beschreibung		1,5KOSFLSTKV = 1,5-Sitzer-Kombielement mit Sitztiefen- und Kopfpolsterverstellung, Schubkasten und Anstelhocker aufklappbar links 2,5AELSTKV = 2,5-Sitzer mit Sitztiefen- und Kopfpolsterverstellung, Querschläfer-Funktion, ohne Armlehnen CanSRSTKV = Canape mit Sitztiefen- und Kopfpolsterverstellung, Schubkasten, Armlehne rechts Liegefläche: 264 x 140 cm							
3	siehe Beschreibung		CanLKV = Canape mit Kopfpolsterverstellung, Armlehne links 2,5ELKV = 2,5-Sitzer mit Kopfpolsterverstellung, ohne Armlehnen 1,5KORKV = 1,5-Sitzer-Kombielement mit Kopfpolsterverstellung und Anstelhocker rechts							
4	siehe Beschreibung		1,5KOLKV = 1,5-Sitzer-Kombielement mit Kopfpolsterverstellung und Anstelhocker links 2,5ELKV = 2,5-Sitzer mit Kopfpolsterverstellung, ohne Armlehnen CanRKV = Canape mit Kopfpolsterverstellung, Armlehne rechts							









Nr.	Artikel	Bild	Nr.	Artikel	Bild	B	H	T	Beschreibung	Preise							
										10	12 + TAURUS	14	16	18	20	22	
Sofa / Canapé																	
100	3KV					220	88 - 105	114	3-Sitzer mit Kopfpolsterverstellung, Rücken echt								
117	2,5KV					194	88 - 105	114	2,5-Sitzer mit Kopfpolsterverstellung, Rücken echt								
104	2KV					168	88 - 105	114	2-Sitzer mit Kopfpolsterverstellung, Rücken echt								
108	2SKV					168	88 - 105	114	2-Sitzer mit Kopfpolsterverstellung und Schubkasten, Rücken echt								
117.1	2,5RECLKV		117.2	2,5RECRKV		214	88 - 105	114	Recamiere 2,5-sitzig mit Kopfpolsterverstellung, Armlehne links oder rechts, Rücken echt								
117.3	2,5RECFLKV		117.4	2,5RECFRKV		214	88 - 105	114	Recamiere 2,5-sitzig mit Kopfpolsterverstellung, Armlehne links oder rechts, Anstellhocker aufklappbar, Rücken echt								
Abschlusselement																	
200	3LKV		201	3RKV		190	88 - 105	114	3-Sitzer mit Kopfpolsterverstellung, Armlehne links oder rechts, Rücken echt								
206	2,5LKV		207	2,5RKV		164	88 - 105	114	2,5-Sitzer mit Kopfpolsterverstellung, Armlehne links oder rechts, Rücken echt								
208	2LKV		209	2RKV		138	88 - 105	114	2-Sitzer mit Kopfpolsterverstellung, Armlehne links oder rechts, Rücken echt								
212	2SLKV		213	2SRKV		138	88 - 105	114	2-Sitzer mit Kopfpolsterverstellung und Schubkasten, Armlehne links oder rechts, Rücken echt								
218	1,5LKV		219	1,5RKV		112	88 - 105	114	1,5-Sitzer mit Kopfpolsterverstellung, Armlehne links oder rechts, Rücken echt								












Nr.	Artikel	Bild	Nr.	Artikel	Bild	B	H	T	Beschreibung	Preise						
										10	12 + TAURUS	14	16	18	20	22
220	1,5SLKV		221	1,5SRKV		112	88 - 105	114	1,5-Sitzer mit Kopfpolsterverstellung und Schubkasten, Armlehne links oder rechts, Rücken echt							
286	AhoL2KV		287	2KVAhoR		158	88 - 105	114	2-Sitzer mit Kopfpolsterverstellung und Anstelhocker links oder rechts, Rücken echt							
288	AhoL2SKV		289	2SKVAhoR		158	88 - 105	114	2-Sitzer mit Kopfpolsterverstellung, Schubkasten und Anstelhocker links oder rechts, Rücken echt							
294	AhoFL2KV		295	2KVAhoFR		158	88 - 105	114	2-Sitzer mit Kopfpolsterverstellung und Anstelhocker aufklappbar links oder rechts, Rücken echt							
296	AhoFL2SKV		297	2SKVAhoFR		158	88 - 105	114	2-Sitzer mit Kopfpolsterverstellung, Schubkasten und Anstelhocker aufklappbar links oder rechts, Rücken echt							
244	AhoL1,5KV		245	1,5KVAhoR		132	88 - 105	114	1,5-Sitzer mit Kopfpolsterverstellung und Anstelhocker links oder rechts, Rücken echt							
246	AhoL1,5SKV		247	1,5SKVAhoR		132	88 - 105	114	1,5-Sitzer mit Kopfpolsterverstellung, Schubkasten und Anstelhocker links oder rechts, Rücken echt							
262	AhoFL1,5KV		263	1,5KVAhoFR		132	88 - 105	114	1,5-Sitzer mit Kopfpolsterverstellung und Anstelhocker aufklappbar links oder rechts, Rücken echt							
268	AhoFL1,5SKV		269	1,5SKVAhoFR		132	88 - 105	114	1,5-Sitzer mit Kopfpolsterverstellung, Schubkasten und Anstelhocker aufklappbar links oder rechts, Rücken echt							
290	AhoL1KV		291	1KVAhoR		106	88 - 105	114	1-Sitzer mit Kopfpolsterverstellung und Anstelhocker links oder rechts, Rücken echt							

Nr.	Artikel	Bild	Nr.	Artikel	Bild	B	H	T	Beschreibung	Preise						
										10	12 + TAURUS	14	16	18	20	22
292	AhoL1SKV		293	1SKVAhoR		106	88 - 105	114	1-Sitzer mit Kopfpolsterverstellung, Schubkasten und Anstellhocker links oder rechts, Rücken echt							
298	AhoFL1KV		299	1KVAhoFR		106	88 - 105	114	1-Sitzer mit Kopfpolsterverstellung und Anstellhocker aufklappbar links oder rechts, Rücken echt							
299.1	AhoFL1SKV		299.2	1SKVAhoFR		106	88 - 105	114	1-Sitzer mit Kopfpolsterverstellung, Schubkasten und Anstellhocker aufklappbar links oder rechts, Rücken echt							
300	CanLKV		301	CanRKV		98	88 - 105	185	Canape mit Kopfpolsterverstellung, Armlehne links oder rechts, Rücken echt							
303.1	CanSLKV		303.2	CanSRKV		98	88 - 105	185	Canape mit Kopfpolsterverstellung und Schubkasten, Armlehne links oder rechts, Rücken echt							
240	1,5KOLKV		241	1,5KORKV		109	88 - 105	243	1,5-Sitzer Kombielement mit Kopfpolsterverstellung und Anstellhocker links oder rechts, Rücken echt, - Sitztiefenverstellung im Eckteil nicht möglich -							
242	1,5KOSLKV		243	1,5KOSRKV		109	88 - 105	243	1,5-Sitzer Kombielement mit Kopfpolsterverstellung, Schubkasten und Anstellhocker links oder rechts, Rücken echt, - Sitztiefenverstellung im Eckteil nicht möglich -							
242.1	1,5KOFMKV		243.1	1,5KOFRKV		109	88 - 105	243	1,5-Sitzer Kombielement mit Kopfpolsterverstellung und Anstellhocker aufklappbar links oder rechts, Rücken echt, - Sitztiefenverstellung im Eckteil nicht möglich -							

Nr.	Artikel	Bild	Nr.	Artikel	Bild	B	H	T	Beschreibung	Preise							
										10	12 + TAURUS	14	16	18	20	22	
242.2	1,5KOSFLKV		243.2	1,5KOSFRKV		109	88 - 105	243	1,5-Sitzer-Kombielement mit Kopfpolsterverstellung, Schubkasten und Anstellhocker aufklappbar links oder rechts, Rücken echt, - Sitztiefenverstellung im Eckteil nicht möglich -								
330	LCLKV		331	LCRKV		131	88 - 105	219	Longchair links oder rechts mit Kopfpolsterverstellung, inkl. 2x Arnteilverstellung (nur komplett in der Type möglich), Rücken echt								
332	LCSLKV		333	LCSRKV		131	88 - 105	219	Longchair links oder rechts mit Kopfpolsterverstellung und Schubkasten, inkl. 2x Arnteilverstellung (nur komplett in der Type möglich), Rücken echt								
334	LCLBKV		335	LCRBKV		131	88 - 105	219	Longchair links oder rechts mit Kopfpolsterverstellung, inkl. 2x Arnteilverstellung (nur komplett in der Type möglich) *mit 2x Stauraum (jeweils mit Klappe), Rücken echt								
336	LCSLBKV		337	LCSRKBV		131	88 - 105	219	Longchair links oder rechts mit Kopfpolsterverstellung und Schubkasten, inkl. 2x Arnteilverstellung (nur komplett in der Type möglich) *mit 2x Stauraum (jeweils mit Klappe), Rücken echt								
Ecke																	
411	SEKV					109	88 - 105	109	eckige Spitzecke mit Kopfpolsterverstellung, Rücken echt - keine Sitztiefenverstellung möglich -								
415	SERRKV					109	88 - 105	109	eckige Spitzecke mit Kopfpolsterverstellung und Relaxrücken beidseitig, Rücken echt, - keine Sitztiefenverstellung möglich -								

Nr.	Artikel	Bild	Nr.	Artikel	Bild	B	H	T	Beschreibung	Preise						
										10	12 + TAURUS	14	16	18	20	22
421	REKV					120	88 - 105	120	normale Rundecke mit Kopfpolsterverstellung, Rücken echt, nur in Verbindung mit Anbauelementen ohne Bettfunktion möglich - keine Sitztiefenverstellung möglich -							
412	RERRKV					120	88 - 105	120	normale Rundecke mit Kopfpolsterverstellung und Relaxrücken beidseitig (wandfrei), Rücken echt, nur in Verbindung mit Anbauelementen ohne Bettfunktion möglich - keine Sitztiefenverstellung möglich -							
Zwischenelement																
350	3ELKV					160	88 - 105	114	3-Sitzer Zwischenelement mit Kopfpolsterverstellung, ohne Armlehnen, Rücken echt							
351	2,5ELKV					134	88 - 105	114	2,5-Sitzer Zwischenelement mit Kopfpolsterverstellung, ohne Armlehnen, Rücken echt							
352	2ELKV					108	88 - 105	114	2-Sitzer Zwischenelement mit Kopfpolsterverstellung, ohne Armlehnen, Rücken echt							
353	2SELKV					108	88 - 105	114	2-Sitzer Zwischenelement mit Kopfpolsterverstellung und Schubkasten, ohne Armlehnen, Rücken echt							
Bettcouch / Bett- /Liege- / Schlafsofa																
450	3ALKV		451	3ARKV		190	88 - 105	114	3-Sitzer mit Kopfpolsterverstellung und Querschläfer-Funktion, Armlehne links oder rechts, Rücken echt - nur in Verbindung mit Spitzecke, Canape, Longchair oder Kombelement möglich - Liegefläche: 222 x 140 cm							

Nr.	Artikel	Bild	Nr.	Artikel	Bild	B	H	T	Beschreibung	Preise							
										10	12 + TAURUS	14	16	18	20	22	
452	2,5ALKV		453	2,5ARKV		164	88 - 105	114	2,5-Sitzer mit Kopfpolsterverstellung und Querschläfer-Funktion, Armlehne links oder rechts, Rücken echt - nur in Verbindung mit Spitzecke, Canape, Longchair oder Kombielement möglich - Liegefläche: 196 x 140 cm								
454	3AELKV					160	88 - 105	114	3-Sitzer mit Kopfpolsterverstellung und Querschläfer-Funktion, ohne Armlehnen, Rücken echt - nur in Verbindung mit Spitzecke, Canape, Longchair oder Kombielement möglich - Liegefläche: 152 x 140 cm								
455	2,5AELKV					134	88 - 105	114	2,5-Sitzer mit Kopfpolsterverstellung und Querschläfer-Funktion, ohne Armlehnen, Rücken echt - nur in Verbindung mit Spitzecke, Canape, Longchair oder Kombielement möglich - Liegefläche: 126 x 140 cm								
482	2AELKV					108	88 - 105	114	2-Sitzer mit Kopfpolsterverstellung und Querschläfer-Funktion, ohne Armlehnen, Rücken echt - nur in Verbindung mit Spitzecke, Canape, Longchair oder Kombielement möglich - Liegefläche: 100 x 140 cm								
Hocker																	
650	Ho					65	45	65	Hocker fest, nur mit Polyätherschaumpolsterung lieferbar								
651	HoF					65	45	65	Hocker aufklappbar, nur mit Polyätherschaumpolsterung lieferbar								
644	XXL Ho					130	45	65	XXL-Hocker fest, nur mit Polyätherschaumpolsterung lieferbar								

Nr.	Artikel	Bild	Nr.	Artikel	Bild	B	H	T	Beschreibung	Preise						
										10	12 + TAURUS	14	16	18	20	22
645	XXL HoF					130	45	65	XXL-Hocker aufklappbar, nur mit Polyätherschaumpolsterung lieferbar							
656	GHO					58	44	58	Universalhocker mit Klappe, auf Kunststoffgleitern, 58 x 58 cm; gegen Aufpreis auch auf Rollen möglich; nur in Polyätherschaumpolsterung lieferbar							
657	Hocker 47 x 47					47	40	47	Universalhocker mit Klappe, auf Kunststoffgleitern, 47 x 47 cm; gegen Aufpreis auch auf Rollen möglich; nur in Polyätherschaumpolsterung lieferbar							
Kissen																
716	Kissen 50x50					50	50		Kissen							
715	Kissen 40x40					40	40		Kissen							
716.2	Kissen mit Rolle					64	58		Kissen mit Rolle							
716.1	Nierenkissen					58	25		Nierenkissen							
717	Kissen klein rund					40	40		Kissen rund							
718	Loungekissen					50	50		Loungekissen							
720	Feelkissen					35	16	33	Feelkissen							
721	Armauflage					23	15	50	Armauflage							

Nr.	Artikel	Bild	Nr.	Artikel	Bild	B	H	T	Beschreibung	Preise						
										10	12 + TAURUS	14	16	18	20	22
722	Armstütze (eckig)					18	15	50	Armstütze eckig							
Zubehör / Kleinteile																
731	Aufpreis Sitztiefenverstellung								* Aufpreis je ST Sitztiefenverstellung (in einer Type nicht wahlweise sondern nur komplett möglich)							
723	Aufpreis Liegefläche echt								Aufpreis für Liegefläche echt bezogen							
725	Aufpreis Hocker auf Rollen								Aufpreis für Hocker mit Rollen Höhe 3,8 cm aus Kunststoff mit Hartgummi- ummantelung							
726	Stoffmetrage lfd. Meter								ca. 140 cm breit; ab 0,5 Meter und in 10 cm Schritten bestellbar							

Einzeltypenprogramm





Modellbeschreibung:

Gestell: Hartholz und andere Holzwerkstoffe
Sitz: 2 verschiedene Sitzqualitäten preisgleich wählbar (siehe Preisliste)
 ummantelt mit Polstervlies auf dauerelastischen Wellenfedern
Rücken: hochelastische Polstergurte mit hochwertigem Kaltschaum
Bezugstoff: Modell ist nur einfarbig lieferbar

Abkürzungen:

1 Einzelsessel

Hinweis für Bestellung

Bitte Modelloptik, Sitzqualität, Fussausführung, Holzart-/ farbe, Nahtausführung und Bezug auf jeder Bestellung angeben!
 Rücken echt bezogen!

Sitzqualitäten: wählen Sie zwischen fest (Federkern) und soft (Kaltschaum) / preisgleich



fest



soft

2 Modelloptiken / preisgleich wählbar

Abby



Flinn



Nahtausführungen: Beide Sessel mit Kontrastfaden in der Fadenfarbe beige oder Ton in Ton lieferbar.

Abby

nur mit Doppelsteppnaht lieferbar



Doppelsteppnaht
mit Kontrastfaden
beige



Doppelsteppnaht
Ton in Ton

Flinn

nur mit Kappnaht lieferbar



Kappnaht
mit Kontrastfaden
beige



Kappnaht
Ton in Ton

ca. -Massangaben in cm

Höhe:	86
Tiefe:	83
Sitzhöhe:	47
Sitztiefe:	51
Breite Abby:	75
Breite Flinn:	79

Fußvarianten:

Alufuß ca. 11 cm / 3,5cm Höhe



vorne



hinten

Buche Holz-/Metallfuß ca. 11 cm / 3,5cm Höhe



vorne



hinten

Farbtöne:

natur



erle



antik



schwarz



Eiche bianco



Massiv-Holzfuß ca. 11 cm / 3,5cm Höhe



Wildecke geölt



hinten



Kernbuche



hinten

Faltenbildung ist ein normaler Prozess. Diese stellt keinen Qualitätsmangel dar, sondern ist modellbedingt gewollt und eine warentypische Eigenschaft.

ca.- Massangaben in cm und Ausführungen der abgebildeten Modelle sowie deren Skizzen sind unverbindlich und können sich ändern,
 darum müssen wir uns Preisirrtümer, technische Veränderungen und deren Liefermöglichkeiten vorbehalten. Massgebend ist der aktuelle Stand der Kollektion.



Bestellvorlage: bitte kreuzen Sie die gewünschte Ausführung an! Beachten Sie alle Punkte für Ihre Bestellung!

Kunde: _____ Lieferanschrift: _____ Liefertermin: _____ Verband: _____ Datum: _____

Type: _____ Unterschrift + Stempel: _____

Bezug: _____

4 Fußvarianten: preisgleich wählbar
Alufuß ca. 11 cm Höhe



Buche Holz-/Metallfuß ca. 11 cm Höhe



Farbtöne:

natur	
erie	
antik	
schwarz	
Eiche bianco	

Massivholzfuß
Wildeiche geölt ca. 11 cm Höhe



Kernbuche ca. 11 cm Höhe



2 Sitzqualitäten: preisgleich wählbar



Federkern



Kaltschaum



2 Modelloptiken: preisgleich wählbar



Abby



Flinn

2 Nahtbilder: Modellabhängig

Abby



Doppelsteppnaht
mit Kontrastfaden
beige



Doppelsteppnaht
Ton in Ton



Flinn



Kappnaht
mit Kontrastfaden
beige



Kappnaht
Ton in Ton



Nr.	Artikel	Bild	Nr.	Artikel	Bild	B	H	T	Beschreibung	Preise							
										10	12	14	16	18	20	22	
Sessel																	
109	1					75 ODER 79	86	83	Sessel, Rücken echt, nicht auf Rollen möglich								
Kissen																	
715	Kissen 40x40					40	40		Kissen								
716	Kissen 50x50					50	50		Kissen								