

Toulouse L

Einzeltypenprogramm





Modellbeschreibung:

- Gestell:** Hartholz und andere Holzwerkstoffe
Sitz: 2 verschiedene Sitzqualitäten preisgleich wählbar (siehe Preisliste)
 ummantelt mit Polstervlies auf dauerelastischen Wellenfedern
Rücken: hochelastische Polstergurte mit hochwertigem Kaltschaum
Liegefläche: mit hochwertigem Matratzendrell bezogen/ Metallgriff
Leder: Modell ist nur einfarbig lieferbar

Abkürzungen:

... L	... links	1DTV	Dreh-TV-Sessel
... R	... rechts	Ho	Hocker
... EL	Element ohne Armlehnen	HoF	Hocker mit Funktion (Stauraum)
... S	Schubkasten	XXLHo	großer Hocker
Aho ...	Anstellhocker	XXLHoF	großer Hocker mit Funktion (Stauraum)
Can	Canape	KS	Kopfstütze
..Mo	Motor	KSV	Kopfstützenvorrichtung
... F	Aufklapp-Funktion (Stauraum)	ZE ...	zerlegbare Ecke / gegen Aufpreis
PE * ...	TrapezeckeFA <input checked="" type="checkbox"/>	Funktionsablage mit integrierter Steckdose und USB-Anschluss / gegen Aufpreis
RE * ...	Rundecke ...		
SE	Spitzecke		
... RR	Relax-Rücken		
... A	... Sitzer mit Querschläfer-Funktion		
...A PE	... Trapez-Querschläfer		

Hinweis für Bestellung:

Bitte Zusammenstellung, Lederfarbe/-qualität, Fußausführung/ -farbe und Sitzqualität auf jeder Bestellung angeben! Vorstehend, links beginnend (Bitte Stellskizze mitsenden).

Alle Typen im Rücken unecht bezogen! (außer Sessel und 2-Sitzer mit zwei Armlehnen)

Gegen Aufpreis auch Rücken echt lieferbar.

Sitzqualitäten: wählen Sie zwischen fest (Federkern) und soft (Kaltschaum) / preisgleich



fest



soft

Hinweis: bei fehlender Angabe in der Bestellung bestätigen wir Federkern!



Funktionsablage (FA)

Funktionsablage mit integrierter Steckdose und USB-Anschluss. Durch das nach vorne klappende Rückenpolster werden der Ablagetisch und die Steckdose uneingeschränkt nutzbar. Ablageplatte wird immer im Farbton der Füße geliefert, außer bei Metallfüßen. Dann ist die Ablageplatte alufarbig. Bitte geben Sie immer die passende Steckdosenart für das zu beliefernde Land an. Individuelle Zusammenstellung der einzelnen Sitzfunktionen in den Typen möglich. (siehe Aufpreise)

ca. -Massangaben in cm

Höhe:	91
Tiefe:	91
Sitzhöhe:	44
Sitztiefe:	53

Fussformen:

Metallfüße ca. 8cm alufarbig

hinten 3,5 cm Kunststoffgleiter silber



vorne



hinten

alternativ:

Buche Holzfüße 8 cm

hinten 3,5 cm Kunststoffgleiter schwarz



vorne



hinten

Farbtöne:

natur



erte



antik



schwarz



Eiche bianco



Faltenbildung ist ein normaler Prozess. Diese stellt keinen Qualitätsmangel dar, sondern ist modellbedingt gewollt und eine warentypische Eigenschaft.

ca.- Massangaben in cm und Ausführungen der abgebildeten Modelle sowie deren Skizzen sind unverbindlich und können sich ändern, darum müssen wir uns Preisirrtümer, technische Veränderungen und deren Liefermöglichkeiten vorbehalten. Massgebend ist der aktuelle Stand der Kollektion. Die Liegeflächen-Maße sind in Kombination von einem Querschläfer mit AL und SE angegeben. In Verbindung mit anderen Elementen ändert sich die Liegefläche!



Sessel



Lfd. Nr.11

1DTV



Lfd. Nr.12

AHOFL/R



Lfd. Nr.28.1+28.2

CANFL/R



Lfd. Nr.31+32

CANMOL/R



Lfd. Nr.33+34

Relaxrücken (RR)



Kopfstütze möglich

Lfd. Nr.44+45+47+49

Schubkasten (S)




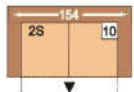




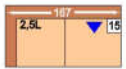
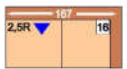
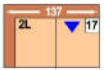



Rücken unecht








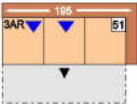
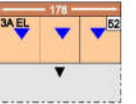
Nr.	Artikel	Bild	Beschreibung	Preise									
				100 Rücken echt	100 Rücken unecht	120 + BELVITA Rücken echt	120 + BELVITA Rücken unecht	160 Rücken echt	160 Rücken unecht				
Kombinationen													
1	siehe Beschreibung		<p>2SL KSL = 2-Sitzer mit Schubkasten, Armlehne und Kopfstütze links; PELRR = Trapezecke links mit Relaxrücken beidseitig; 2,5APEREL = 2,5-Sitzer mit Trapezquerschläfer, ohne Armlehnen; CanMoR KS = Canape mit Motor, Armlehne und Kopfstütze rechts; 1DTV = Dreh-TV Sessel</p> <p>Liegefläche: 270 x 124 cm</p>										
2	siehe Beschreibung		<p>AhoL = Anstellhocker links; 2SEL KSL = 2-Sitzer mit Schubkasten, ohne Armlehnen, Kopfstütze links; PELRR = Trapezecke links mit Relaxrücken beidseitig; 3APER KSR = 3-Sitzer mit Trapezquerschläfer, Armlehne und Kopfstütze rechts; 1 = Sessel</p> <p>Liegefläche: 238 x 124 cm</p>										
3	siehe Beschreibung		<p>CanL = Canape, Armlehne links; 2,5APELEL = 2,5-Sitzer mit Trapezquerschläfer, ohne Armlehnen; PER = Trapezecke rechts; 2SEL = 2-Sitzer mit Schubkasten, ohne Armlehnen; AhoR = Anstellhocker rechts; 1 = Sessel</p> <p>Liegefläche: 270 x 124 cm</p>										
4	siehe Beschreibung		<p>2SL = 2-Sitzer mit Schubkasten, Armlehne links; PEL = Trapezecke links; 3APER = 3-Sitzer mit Trapezquerschläfer, Armlehne rechts; 1 = Sessel</p> <p>Liegefläche: 238 x 124 cm</p>										

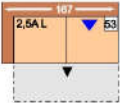

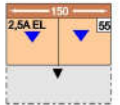
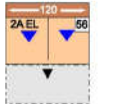
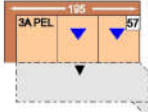

Nr.	Artikel	Bild	Beschreibung	Preise					
				100 Rücken echt	100 Rücken unecht	120 + BELVITA Rücken echt	120 + BELVITA Rücken unecht	160 Rücken echt	160 Rücken unecht
5	siehe Beschreibung		<p>2L KSL = 2-Sitzer, Armlehne und Kopfstütze links; RE = Rundecke; 2R KSR = 2-Sitzer, Armlehne und Kopfstütze rechts; 1 = Sessel</p>						
6	siehe Beschreibung		<p>3L KSL = 3-Sitzer, Armlehne und Kopfstütze links; CanR KS = Canape, Armlehne rechts und Kopfstütze; 1 = Sessel</p>						

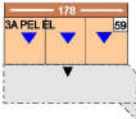
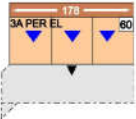
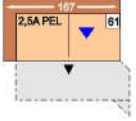
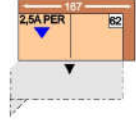
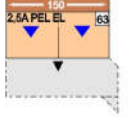
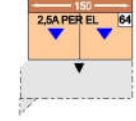
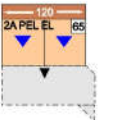
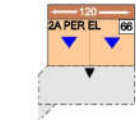


Nr.	Artikel	Bild	Nr.	Artikel	Bild	B	H	T	Beschreibung	Preise						
										100 Rücken echt	100 Rücken unecht	120 + BELVITA Rücken echt	120 + BELVITA Rücken unecht	160 Rücken echt	160 Rücken unecht	
Sofa / Canapé																
7	3					212	91	91	3-Sitzer FA-Fkt. gegen Aufpreis möglich							
8	2,5					184	91	91	2,5-Sitzer							
9	2					154	91	91	2-Sitzer, Rücken echt		-		-		-	
10	2S					154	91	91	2-Sitzer mit Schubkasten, Rücken echt		-		-		-	
Sessel																
11	1					96	91	91	Sessel, Rücken echt		-		-		-	
TV-Sessel / Ruhe- / Liege- / Relaxessel																
12	1DTV					80	105	88	Dreh-TV-Sessel -keine Kopfstütze möglich- Rücken echt, nur in Sitzqualität KALTSCHAUM lieferbar Sitzhöhe: ca. 46 cm Sitztiefe: ca. 54 cm		-		-		-	
Abschlusselement																
13	3L		14	3R		195	91	91	3-Sitzer Armlehne links oder rechts FA-Fkt. gegen Aufpreis möglich							
15	2,5L		16	2,5R		167	91	91	2,5-Sitzer Armlehne links oder rechts FA-Fkt. gegen Aufpreis möglich							
17	2L		18	2R		137	91	91	2-Sitzer Armlehne links oder rechts FA-Fkt. gegen Aufpreis möglich							

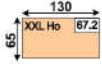
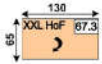
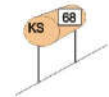





Nr.	Artikel	Bild	Nr.	Artikel	Bild	B	H	T	Beschreibung	Preise					
										100 Rücken echt	100 Rücken unecht	120 + BELVITA Rücken echt	120 + BELVITA Rücken unecht	160 Rücken echt	160 Rücken unecht
19	2SL		20	2SR		137	91	91	2-Sitzer mit Schubkasten, Armlehne links oder rechts						
21	1,5L		22	1,5R		99	91	91	1,5-Sitzer Armlehne links oder rechts						
23	1,5SL		24	1,5SR		99	91	91	1,5-Sitzer mit Schubkasten, Armlehne links oder rechts						
25	1L		26	1R		79	91	91	1-Sitzer Armlehne links oder rechts;						
27	AhoL		28	AhoR		65	44	93	Anstellhocker links oder rechts, nicht direkt an Ecken, nicht separat stellbar!		-		-		-
28.1	AhoFL		28.2	AhoFR		65	44	93	Anstellhocker aufklappbar links oder rechts nicht direkt an Ecken, nicht separat stellbar!		-		-		-
29	CanL		30	CanR		77	91	165	Canape Armlehne links oder rechts						
31	CanFL		32	CanFR		77	91	165	Canape aufklappbar mit Bettkasten, Armlehne links oder rechts (10 cm Abstand zur Wand nötig - mit KS zusätzlichen Abstand beachten)						
33	CanMoL		34	CanMoR		84	91	165 - 200	Canape mit Motor, verstellbar bis zur Relaxposition, Armlehne links oder rechts (10cm Abstand zur Wand nötig, mit Kopfstütze ca. 8cm)						

Nr.	Artikel	Bild	Nr.	Artikel	Bild	B	H	T	Beschreibung	Preise						
										100 Rücken echt	100 Rücken unecht	120 + BELVITA Rücken echt	120 + BELVITA Rücken unecht	160 Rücken echt	160 Rücken unecht	
Zwischenelement																
35	3EL					178	91	91	3-Sitzer Zwischenelement ohne Armlehnen FA-Fkt. gegen Aufpreis möglich							
36	2,5EL					150	91	91	2,5-Sitzer Zwischenelement ohne Armlehnen FA-Fkt. gegen Aufpreis möglich							
37	2EL					120	91	91	2-Sitzer Zwischenelement ohne Armlehnen FA-Fkt. gegen Aufpreis möglich							
38	2SEL					120	91	91	2-Sitzer Zwischenelement mit Schubkasten ohne Armlehnen							
39	1,5EL					82	91	91	1,5-Sitzer Zwischenelement ohne Armlehnen							
40	1,5SEL					82	91	91	1,5-Sitzer Zwischenelement mit Schubkasten ohne Armlehnen							
41	1EL					62	91	91	1-Sitzer Zwischenelement ohne Armlehnen							
Ecke																
42	PEL		43	PER		102	91	102	Trapezecke links oder rechts, nur in Verbindung mit Trapezquerschläfer möglich (auch zerlegt lieferbar - siehe Position 73)							
44	PELRR		45	PERRR		102	91	102	Trapezecke links oder rechts mit Relaxrücken beidseitig (wandfrei) nur in Verbindung mit Trapezquerschäfer möglich							

Nr.	Artikel	Bild	Nr.	Artikel	Bild	B	H	T	Beschreibung	Preise					
										100 Rücken echt	100 Rücken unecht	120 + BELVITA Rücken echt	120 + BELVITA Rücken unecht	160 Rücken echt	160 Rücken unecht
46	SE					87	91	87	Spitzecke, nicht mit Trapezquerschläfer möglich						
47	SERR					87	91	87	Spitzecke mit Relaxrücken beidseitig (wandfrei) nicht mit Trapezquerschläfer möglich						
48	RE					102	91	102	Rundecke, nur in Verbindung mit Anbauelementen ohne Bettfunktion möglich (auch zerlegt lieferbar - siehe Pos. Nr. 73)						
49	RERR					102	91	102	Rundecke mit Relaxrücken beidseitig (wandfrei), nur in Verbindung mit Anbauelementen ohne Bettfunktion möglich						
Bettcouch / Bett- / Liege- / Schlafsofa															
50	3AL		51	3AR		195	91	91	3-Sitzer mit Querschläfer-Funktion, Armlehne links oder rechts, nur in Verbindung mit Spitzecke oder Canape möglich FA-Fkt. gegen Aufpreis möglich Liegefläche: 225 x 124 cm						
52	3AEL					178	91	91	3-Sitzer mit Querschläfer-Funktion ohne Armlehnen, nur in Verbindung mit Spitzecke oder Canape möglich FA-Fkt. gegen Aufpreis möglich Liegefläche: 280 x 124 cm						

Nr.	Artikel	Bild	Nr.	Artikel	Bild	B	H	T	Beschreibung	Preise					
										100 Rücken echt	100 Rücken unecht	120 + BELVITA Rücken echt	120 + BELVITA Rücken unecht	160 Rücken echt	160 Rücken unecht
53	2,5AL		54	2,5AR		167	91	91	2,5-Sitzer mit Querschläfer-Funktion, Armlehne links oder rechts, nur in Verbindung mit Spitzecke oder Canape möglich FA-Fkt. gegen Aufpreis möglich Liegefläche: 200 x 124 cm						
55	2,5AEL					150	91	91	2,5er Element mit Querschläfer-Funktion ohne Armlehnen, nur in Verbindung mit Spitzecke oder Canape möglich FA-Fkt. gegen Aufpreis möglich Liegefläche: 250 x 124 cm						
56	2AEL					120	91	91	2-Sitzer mit Querschläfer-Funktion ohne Armlehnen, nur in Verbindung mit Spitzecke oder Canape möglich FA-Fkt. gegen Aufpreis möglich Liegefläche: 222 x 124 cm						
57	3APEL		58	3APER		195	91	91	3-Sitzer mit Trapezquerschläfer Armlehne links oder rechts, nur in Verbindung mit Trapezecken möglich FA-Fkt. gegen Aufpreis möglich Liegefläche: 238 x 124 cm						

Nr.	Artikel	Bild	Nr.	Artikel	Bild	B	H	T	Beschreibung	Preise						
										100 Rücken echt	100 Rücken unecht	120 + BELVITA Rücken echt	120 + BELVITA Rücken unecht	160 Rücken echt	160 Rücken unecht	
59	3APELEL		60	3APEREL		178	91	91	3-Sitzer mit Trapezquerschläfer links oder rechts ohne Armlehnen, nur in Verbindung mit Trapezecken möglich FA-Fkt. gegen Aufpreis möglich Liegefläche: 290 x 124 cm							
61	2,5APEL		62	2,5APER		167	91	91	2,5-Sitzer mit Trapezquerschläfer, Armlehne links oder rechts, nur in Verbindung mit Trapezecken möglich FA-Fkt. gegen Aufpreis möglich Liegefläche: 210 x 124 cm							
63	2,5APELEL		64	2,5APEREL		150	91	91	2,5-Sitzer mit Trapezquerschläfer links oder rechts ohne Armlehnen, nur in Verbindung mit Trapezecken möglich FA-Fkt. gegen Aufpreis möglich Liegefläche: 265 x 124 cm							
65	2APELEL		66	2APEREL		120	91	91	2-Sitzer mit Trapezquerschläfer links oder rechts ohne Armlehnen, nur in Verbindung mit Trapezecken möglich FA-Fkt. gegen Aufpreis möglich Liegefläche: 235 x 124 cm							
Hocker																
67	Ho					65	44	65	Hocker, nur in Polyätherschaumpolsterung lieferbar		-		-		-	
67.1	HoF					65	44	65	Hocker, aufklappbar, nur mit Polyätherschaumpolsterung lieferbar		-		-		-	

Nr.	Artikel	Bild	Nr.	Artikel	Bild	B	H	T	Beschreibung	Preise					
										100 Rücken echt	100 Rücken unecht	120 + BELVITA Rücken echt	120 + BELVITA Rücken unecht	160 Rücken echt	160 Rücken unecht
67.2	XXL Ho					130	44	65	XXL-Hocker, nur mit Polyätherschaum- polsterung lieferbar		-		-		-
67.3	XXL HoF					130	44	65	XXL-Hocker, aufklappbar, nur mit Polyätherschaum- polsterung lieferbar		-		-		-
Kopfstütze															
68	Kopfstütze					54	16	13	Kopfstütze verstellbar in Höhe und Neigung, inkl. Kopfstützensvorrichtung		-		-		-
68.2	Aufpreis KS-Vorrichtung								nur KS-Vorrichtung pro Sitz *ohne Kopfstütze* (möglich an jeder Kopfstützenposition) Bitte genau angeben! (Hinweise in den Elementen beachten)		-		-		-
Kissen															
69	Nackenrolle					46	19	19	Nackenrolle		-		-		-
70	Kissen 40x40					40	40		Kissen		-		-		-
71	Kissen 50x50					50	50		Kissen		-		-		-
Zubehör / Kleinteile															
72	Aufpreis Liegefläche echt								Aufpreis für Liegefläche echt bezogen		-		-		-
73	Aufpreis zerlegbare Ecke								Aufpreis zerlegbare Ecke (nur bei den Ecken RE, PEL und PER möglich)		-		-		-

Nr.	Artikel	Bild	Nr.	Artikel	Bild	B	H	T	Beschreibung	Preise					
										100 Rücken echt	100 Rücken unecht	120 + BELVITA Rücken echt	120 + BELVITA Rücken unecht	160 Rücken echt	160 Rücken unecht
74	Aufpreis FA Ablage+Steckd.+USB								Aufpreis je FA Funktionsablage mit integrierter Steckdose und USB-Anschluss, nur bei ausgewählten Typen möglich (s. Piktogramm) - NICHT Armlehnnenseitig und NICHT mit Kopfstütze in einem Sitz kombinierbar -		-		-		-